



Einwohnergemeinde Oberrohrdorf



Jahresrechnung 2023

Jahresrechnung 2023

Inhaltsverzeichnis	Seite
Erläuterungen	
- Allgemeines	2
- Erfolgsrechnung	6
- Investitionsrechnung	35
- Bilanz	38
Ergebnisse	
- Einwohnergemeinde ohne Spezialfinanzierungen	41
- Wasserwerk	43
- Abwasserbeseitigung	45
- Abfallwirtschaft	47
- Einwohnergemeinde mit Spezialfinanzierungen	49
- Kennzahlenauswertung	51
Erfolgsrechnung	
- Erfolgsrechnung Zusammenzug	53
- Erfolgsrechnung	54
- Erfolgsrechnung Artengliederung Zusammenzug	88
- Erfolgsrechnung Artengliederung	89
Investitionsrechnung	
- Investitionsrechnung Zusammenzug	97
- Investitionsrechnung	98
- Investitionsrechnung Artengliederung Zusammenzug	104
- Investitionsrechnung Artengliederung	105
Bilanz	
- Bilanz Zusammenzug	107
- Bilanz	108
Geldflussrechnung	121
Anhang	
- Eigenkapitalnachweis	122
- Rückstellungsspiegel	127
- Beteiligungs- und Gewährleistungsspiegel	128
- Kreditkontrolle	131
- Anlagespiegel	141
- Zusätzliche Angaben	151
- Vollständigkeitserklärung Gemeinderat	153
- Bestätigungsbericht Finanzkommission	154

ERLÄUTERUNGEN ZUR JAHRESRECHNUNG 2023

Allgemeines zur Jahresrechnung 2023

Die Jahresrechnung 2023 der Gemeinde Oberrohrdorf schliesst bei einem gleichbleibenden Steuerfuss von 85 % um CHF 974'734.89 besser ab als budgetiert. Es resultiert ein Aufwandüberschuss von CHF 113'265.11, budgetiert war ein Aufwandüberschuss von CHF 1'088'000 (inklusive spezialfinanzierte Betriebe).

Das Ergebnis ohne die spezialfinanzierten Betriebe (= der steuerfinanzierte Bereich) weist einen Ertragsüberschuss von CHF 512'190.16 aus (Budget Aufwandüberschuss CHF 654'900) und schliesst somit um CHF 1'167'090.16 besser ab.

Der **betriebliche Aufwand** liegt um CHF 248'220.96 unter dem Budget. Minderaufwände entstanden hauptsächlich im Personalaufwand (- ca. CHF 171'000) und im Sach- und übriger Betriebsaufwand (- ca. CHF 359'200). Der Transferaufwand fiel hingegen höher aus (+ ca. CHF 259'300).

Der **betriebliche Ertrag** schliesst um CHF 738'241.74 besser ab gegenüber dem Budget. Insbesondere beim Fiskalertrag konnte ein Mehrertrag von rund CHF 448'000 verbucht werden. Auch die Entgelte waren höher (+ ca. CHF 202'800) sowie der Transferertrag (+ ca. CHF 91'100).

Im Vergleich zum Budget schneidet das **Ergebnis aus Finanzierung** um CHF 11'255.81 schlechter ab.

Das **ausserordentliche Ergebnis** beinhaltet eine weitere Entnahme aus der Aufwertungsreserve von CHF 979'928.

Das um CHF 974'734.89 bessere Ergebnis ist zusammengefasst vor allem auf folgende Positionen zurückzuführen:

Höherer Fiskalertrag	+ 448'000
Tieferer Aufwand für die gesetzliche wirtschaftliche Hilfe	- 274'800
Geringerer Personalaufwand	- 171'000
Weniger Sach- und übriger Betriebsaufwand	- 359'200
Tiefere Entschädigung an Feuerwehr und Kreisschule	- 116'500
Höhere Beiträge an Pflegefinanzierung	+ 360'400

Erläuterungen zur Jahresrechnung 2023

Die **Investitionsausgaben** betragen im Berichtsjahr CHF 2'089'619.94 und blieben damit um CHF 947'580.06 bzw. um 31,2 % unter der Budgeterwartung von CHF 3'037'200. Das tiefere Investitionsvolumen bezieht sich fast ausschliesslich auf geringere Ausgaben bei den Strassen- und Werkleitungssanierungsprojekten.

Die erzielten **Investitionseinnahmen** liegen mit CHF 507'661.75 klar unter dem Budget von CHF 1'470'000. Es fielen weniger Wasser- und Abwasseranschlussgebühren an.

Per Saldo resultieren somit **Nettoinvestitionskosten** von CHF 1'581'958.19 (Budget: CHF 1'567'200).

Das **Finanzierungsergebnis** schliesst mit einem Fehlbetrag von lediglich CHF 24'129.89 ab und fällt im Vergleich zum Budget von CHF 1'425'500 markant besser aus. Das um CHF 1'401'370.11 bessere Ergebnis ist insbesondere auf die bessere Selbstfinanzierung zurückzuführen.

ERFOLGSRECHNUNG (inkl. spezialfinanzierte Betriebe)

	<u>Rechnung 2023</u>	<u>Budget 2023</u>
Total Betrieblicher Aufwand	19'602'679.04	19'850'900.00
Total Betrieblicher Ertrag	18'368'141.74	17'629'900.00
Ergebnis aus betrieblicher Tätigkeit	-1'234'537.30	-2'221'000.00
Ergebnis aus Finanzierung	141'344.19	152'600.00
Operatives Ergebnis	-1'093'193.11	-2'068'400.00
Ausserordentliches Ergebnis	979'928.00	980'400.00
Gesamtergebnis Erfolgsrechnung	-113'265.11	-1'088'000.00

(+ = Ertragsüberschuss / - = Aufwandüberschuss)

INVESTITIONSRECHNUNG (inkl. spezialfinanzierte Betriebe)

	<u>Rechnung 2023</u>	<u>Budget 2023</u>
Total Investitionsausgaben	2'089'619.94	3'037'200.00
Total Investitionseinnahmen	507'661.75	1'470'000.00
Ergebnis Investitionsrechnung	-1'581'958.19	-1'567'200.00
Selbstfinanzierung	1'557'828.30	141'700.00
Finanzierungsergebnis	-24'129.89	-1'425'500.00

(+ = Finanzierungsüberschuss / - = Finanzierungsfehlbetrag)

Erläuterungen zur Jahresrechnung 2023

Die Kennzahlentabelle widerspiegelt das erfreuliche Jahresergebnis. Sämtliche Zielwerte wurden übertroffen. Die wichtigsten Werte und Kennzahlen auf einen Blick:

Einwohnergemeinde ohne Spezialfinanzierungen

Einwohnerzahl per 31.12.2023	4280
Laufender Ertrag	18'241'839.53
Fiskalertrag + Finanz- und Lastenausgleich	12'916'341.40
Nettozinsaufwand	9'534.06
Nettoinvestitionen	1'485'179.60
Nettoschuld I	-3'417'237.25
Selbstfinanzierung	1'600'751.11
Abschreibungen	2'060'614.10

Nettoschuld I pro Einwohner	-798.42
Nettoverschuldungsquote	-26.46%
Zinsbelastungsanteil	0.05%
Selbstfinanzierungsgrad	107.78%
Selbstfinanzierungsanteil	8.78%
Kapitaldienstanteil	11.35%

Einwohnergemeinde mit Spezialfinanzierungen

Einwohnerzahl per 31.12.2023	4280
Laufender Ertrag	19'657'688.98
Fiskalertrag + Finanz- und Lastenausgleich	12'916'341.40
Nettozinsaufwand	-36'605.29
Nettoinvestitionen	1'581'958.19
Nettoschuld I	-10'967'428.85
Selbstfinanzierung	1'557'828.30
Abschreibungen	2'643'146.56

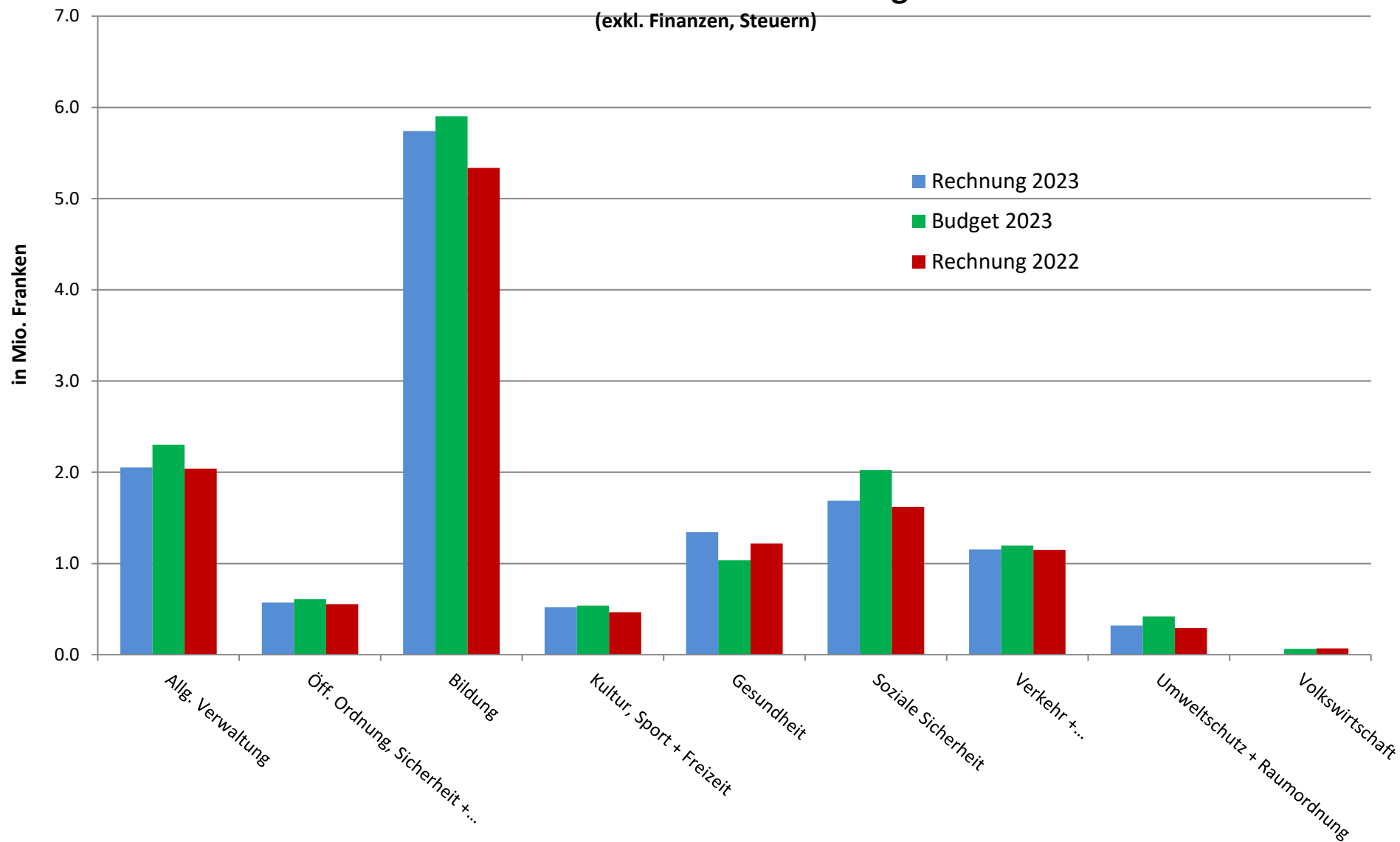
Nettoschuld I pro Einwohner	-2'562.48
Nettoverschuldungsquote	-84.91%
Zinsbelastungsanteil	-0.19%
Selbstfinanzierungsgrad	98.47%
Selbstfinanzierungsanteil	7.92%
Kapitaldienstanteil	13.26%

Zielwerte

< 2'500
< 150%
< 9%
> 50%, langfr. 100%
>= 10%
< 15%

Nettoaufwand nach Abteilungen

(exkl. Finanzen, Steuern)



Zur Erfolgsrechnung

Generelle Bemerkungen zu den Budgetabweichungen:

- Die Verteilung der Werkdienstkosten (Funktion 9901) werden ab dem Rechnungsjahr 2022 neu nach einem fixen Prozentschlüssel verrechnet. Dieser Schlüssel wurde auf der Basis der Rechnungsjahre 2017 bis 2021 ermittelt und gilt bis und mit dem Jahr 2026. Im Jahr 2026 soll dann der Verteilschlüssel wieder überprüft und gegebenenfalls für die Jahre ab 2027 angepasst werden. Mit diesem Abrechnungsmodell wird in Zukunft die Verrechnung und Budgetierung vereinfacht.
- Bei den planmässigen Abschreibungen des Verwaltungsvermögens ergeben sich in Einzelfällen Abweichungen zum Budget. Der Grund dafür liegt im Umstand, dass zum Zeitpunkt der Budgetierung im Sommer 2022 die Werte der neuen Anlagen zum Teil noch nicht genau bekannt waren.
- Aufgrund des Zinsumfelds im Berichtsjahr wurde die Nettoschuld gegenüber den spezialfinanzierten Betrieben Wasserwerk, Abwasserbeseitigung und Abfallwirtschaft erstmals wieder verzinst.

Überblick und Details zu den einzelnen Abteilungen

0 Allgemeine Verwaltung

Nettoaufwand: CHF 2'053'444	Budget:	CHF 2'302'100	Abweichung:	CHF -248'656	-10.8%
------------------------------------	---------	---------------	-------------	--------------	--------

Die Abweichung von CHF 248'656 gegenüber dem Budget ist im Wesentlichen wie folgt entstanden:

- 01 Legislative und Exekutive: Die Portokosten für die Abstimmungs- und Wahlunterlagen fielen tiefer aus. Zudem sind tiefere Kosten für Spesen angefallen.
- 02 Allgemeine Dienste: Insgesamt sind tiefere Personalkosten angefallen. Höhere Mahngebühren und Bussenerträge im Zusammenhang mit der Veranlagung und des Bezugs der Kantons- und Gemeindesteuern. Einsparung bei den immateriellen Anlagekosten und dem Informatik-Nutzungsaufwand.

Erläuterungen zur Jahresrechnung 2023

-- 0110 Legislative --

3130.00 Dienstleistungen Dritter

3130.02 Portokosten

Das Einpacken der Stimm- und Wahlunterlagen sowie der Versand der Abstimmungs- und Wahlunterlagen fielen günstiger aus als budgetiert.

-- 0120 Exekutive --

3000.00 Sitzungsgelder

Die variablen Entschädigungen an die Gemeinderatsmitglieder sind im Vergleich zum Budget geringer ausgefallen.

3102.00 Drucksachen, Publikationen

Im Jahr 2023 sind zwei ehemalige Behördenmitglieder der Gemeinde Oberrohrdorf verstorben. Zu deren Gedenken wurden Todesanzeigen publiziert.

3132.00 Honorare externe Berater, Gutachter, Fachexperten

Der Budgetbetrag für Beratungen und Gutachten musste nicht beansprucht werden.

3170.00 Reisekosten und Spesen

Die Kosten für die Jungbürgerfeier und den Neuzuzügeranlass liegen unter der Budgetannahme. Die Gemeindeammänner und Gemeindeschreiber-Versammlung des Bezirks Baden findet erst im Jahr 2024 in Oberrohrdorf statt.

-- 0211 Abteilung Finanzen --

3010.00 Löhne des Verwaltungs- und Betriebspersonals

3090.00 Aus- und Weiterbildungskosten des Personals

Der Budgetbetrag für die Einarbeitung der neuen Leiterin Finanzen musste nicht ausgeschöpft werden. Es wurden hingegen die Aus- und Weiterbildungskosten bei Stellenantritt übernommen, was im Konto 3090.00 zu einer Überschreitung führte.

3130.00 Dienstleistungen Dritter

Die Gebühren für Bank- und Postkontospesen sowie für diverse Online-Dienstleistungen blieben erfreulicherweise unter dem Budget.

3130.10 Betriebskosten

4260.10 Rückerstattung Betriebskosten

Die Kosten für die von der Gemeinde Oberrohrdorf eingeleiteten Betreibungen sind gegenüber dem Budget tiefer ausgefallen und liegen im Rahmen des Vorjahres aber unter den Vor-Corona-Jahren. Die Rückerstattungen der Betriebskosten durch den Schuldner machen im Berichtsjahr rund 72 % aus.

4210.00 Gebühren für Amtshandlungen

Der Gebührenertrag für Mahnungen und Betreibungen im Rahmen des Steuerbezugs sind höher ausgefallen als erwartet, liegen jedoch unter dem Wert des Vorjahres.

3611.00 Entschädigungen an den Kanton

Die Verwaltungsentschädigung für die durch das Kantonale Steueramt bewirtschafteten Verlustscheine aus Steuerforderungen ist geringer ausgefallen als budgetiert.

-- 0212 Abteilung Steuern --

4210.00 Gebühren für Amtshandlungen

Der Gebührenertrag für Mahnungen im Rahmen der Steuerveranlagungen sind analog dem Steuerbezug ebenfalls höher ausgefallen.

-- 0220 Allgemeine Dienste --

3010.00 Löhne des Verwaltungs- und Betriebspersonals

Der budgetierte Betrag für individuelle Lohnanpassungen musste nur zu einem geringfügigen Teil beansprucht werden.

3099.00 Übriger Personalaufwand

Der Budgetbetrag für einen Teamanlass wurde nicht beansprucht. Der Personalausflug findet erst im Jahr 2024 wieder statt.

-- 0222 Bauverwaltung –

3132.00 Honorare externe Berater, Gutachter, Fachexperten etc.

Die teils sehr komplexen Baugesuche führten wiederum zu markant höhere Kosten für Beratungen und Gutachten. Ein Teil dieser Kosten kann an die Bauherren mit der Baubewilligung oder Abweisung weiterverrechnet werden. Dies gilt jedoch nicht für die rechtlichen Beratungen, welche die Gemeinde in Anspruch nehmen muss.

4210.00 Gebühren für Amtshandlungen

Der gegenüber dem Budget klar höhere Ertrag aus den Baubewilligungsgebühren widerspiegelt die hohe Bautätigkeit.

-- 0223 Informatik Gemeindeverwaltung –

3113.00 Hardware

Das Budget für Hardware-Ersatz und Erneuerung musste nicht beansprucht werden.

3133.00 Informatik-Nutzungsaufwand

In diesem Konto sind die Kosten für die Nutzung des Rechenzentrums und Microsoft Office 365 abgebildet.

3158.00 Unterhalt immaterielle Anlagen

Die Kosten für Updates, Support und Ergänzungen an den Gemeindeapplikationen sind tiefer ausgefallen als budgetiert.

-- 0290 Verwaltungsliegenschaften, übriges –

3132.00 Honorare externe Berater, Gutachter, Fachexperten etc.

Der Standort des Werkhofs bei der Schulanlage Hinterbächli ist schon seit Jahren unbefriedigend. Für das Erarbeiten eines möglichen Lösungsvorschlages war ein Betrag von CHF 10'000 im Budget enthalten. Der Betrag musste im Berichtsjahr jedoch nicht vollständig beansprucht werden.

3143.00 Unterhalt Tiefbauten

Es fielen in diesem Jahr keine Kosten für den Unterhalt des Biotops und der Bepflanzung an.

1 Öffentliche Ordnung und Sicherheit, Verteidigung

Nettoaufwand:	CHF 571'981	Budget:	CHF 608'000	Abweichung:	CHF -36'019	-5.9%
----------------------	--------------------	---------	-------------	-------------	-------------	-------

Die Abweichung von CHF 36'019 gegenüber dem Budget ist im Wesentlichen wie folgt entstanden:

- 11 Öffentliche Sicherheit: Geringere Kosten an die Regionalpolizei Rohrdorferberg-Reusstal infolge höherer Bussenerträge und tieferer Lohnkosten.
- 14 Allgemeines Rechtswesen: Mehrkosten im Bereich der extern vergebenen Betreuungsaufträge für Beistandschaften, tiefere Kosten des Betreibungsamts infolge tieferem Personalaufwand.
- 15 Feuerwehr: Geringere Betriebskosten an die gemeinsame Feuerwehr mit Niederrohrdorf und etwas höhere Ersatzabgaben.
- 16 Verteidigung: Die Zivilschutzorganisation Aargau Ost (ZSO) schliesst ihre Betriebsrechnung besser ab.

-- 1110 Polizei --

3612.00 Entschädigungen an Gemeinden und Gemeindeverbände

Die Lohnkosten und der Informatik-Nutzungsaufwand fielen tiefer aus. Auf der Einnahmenseite liegen die Bussenerträge über den Erwartungen. Der Kostenanteil für Oberrohrdorf beträgt CHF 165'881.80 (Budget: CHF 181'000).

-- 1400 Allgemeines Rechtswesen --

3130.00 Dienstleistungen Dritter

Es hat sich gezeigt, dass das Budget für extern vergebenen Betreuungsaufträge im Bereich der Beistandschaften zu tief angesetzt wurde.

3612.00 Entschädigungen an Gemeinden und Gemeindeverbände

Da das Betriebsdefizit bei den gemeinsam geführten Betreibungsämtern Bellikon, Oberrohrdorf und Remetschwil im Jahr 2023 um ca. CHF 29'700 über den Erwartungen liegt, fiel auch der im Verhältnis zur Anzahl Betreuungsfälle verteilte Defizitanteil für die beteiligten Gemeinden entsprechend tiefer aus. Für Oberrohrdorf beträgt der Anteil CHF 4'594.89 (Budget = CHF 20'900).

-- 1401 Einwohnerkontrolle --

3601.00 Ertragsanteile an den Kanton

4210.00 Gebühren für Amtshandlungen

Es wurden mehr Ausländerausweise und Identitätskarten ausgestellt. Die Einnahmen stiegen dadurch ebenfalls.

-- 1406 Betreibungsämter Bellikon, Oberrohrdorf, Remetschwil –

3010.09 Erstattung von Lohn des Verwaltungs- und Betriebspersonals

Es wurden Krankentaggelder ausgerichtet.

4210.00 Gebühren für Amtshandlungen

4612.00 Entschädigungen von Gemeinden und Gemeindeverbänden

Bei einem Aufwand von CHF 228'308.81 und einem Ertrag von CHF 219'358.47 resultiert bei den gemeinsam geführten Betreibungsämtern Bellikon, Oberrohrdorf und Remetschwil ein Aufwandüberschuss von CHF 8'950.34 (Budget: CHF 38'700). Das Jahresergebnis schnitt damit gegenüber dem Budget wie auch gegenüber dem Vorjahr besser ab. Das gegenüber dem Budget um CHF 29'749.66 bessere Ergebnis ist hauptsächlich auf einen tieferen Personalaufwand zurückzuführen. Aufgrund einer krankheitsbedingten Arbeitsunfähigkeit wurden Krankentaggelder vereinnahmt. Gegenüber dem Budgetbetrag von CHF 240'000 fielen die Erträge mit CHF 219'358.47 um CHF 20'641.53 (- 8,6 %) geringer aus. Zwar wurden insgesamt mehr Betreibungen eingeleitet als im Vorjahr, die Forderungsbeträge der Betreibungen waren jedoch tiefer. Da die Gebühren abhängig sind von der Forderungshöhe, resultierten tiefere Einnahmen. Demgegenüber kamen die Kosten erfreulicherweise um CHF 50'391.19 (- 18.1 %) unter dem Budget von CHF 278'700 zu stehen.

-- 1500 Feuerwehr --

3612.00 Entschädigungen an Gemeinden und Gemeindeverbände

4631.00 Beiträge vom Kanton

Die Nettobetriebskosten bei der Feuerwehr Rohrdorf betragen im Jahr 2023 total CHF 314'452.82 (Budget = CHF 380'100) und somit rund CHF 65'600 bzw. 17,3 % weniger als budgetiert. Bei diversen Positionen musste das Budget nicht ausgeschöpft werden, so. u.a. bei den Soldkosten sowie bei den Kurs- und Prüfungskosten. Der Netto-Kostenanteil beträgt für Oberrohrdorf CHF 150'365.60 (Budget: CHF 179'600).

-- 1620 Zivilschutz --

3612.11 Entschädigung an ZSO

3612.12 Entschädigung an Reg. Führungsorgan

Die Rechnung 2023 der Zivilschutzorganisation Aargau Ost (ZSO) schliesst um CHF 316'687.71 bzw. um 14,3 % unter dem Budget ab. Gegenüber dem Vorjahr sind aufgrund tieferer Lohnausgaben Minderkosten von CHF 44'557.07 zu verzeichnen, da die ZSO in den Kaderreihen unterbesetzt ist. Die Rechnung des RFO schliesst um CHF 19'256.39 oder 19,3 % unter dem Budget ab. Oberrohrdorf musste an die ZSO CHF 74'881 und an die RFO CHF 3'336 entrichten. Die Kostenverteilung erfolgte nach Einwohnerzahlen.

2 Bildung

Nettoaufwand: CHF 5'739'630	Budget: CHF 5'903'800	Abweichung: CHF -164'170	-2.8%
------------------------------------	-----------------------	--------------------------	-------

Die Abweichung von CHF 164'170 gegenüber dem Budget ist im Wesentlichen wie folgt entstanden:

- 21 Obligatorische Schule: Rund CHF 72'500 tiefere Kosten an den pauschalen Personalaufwand der Volksschule. Um CHF 86'500 geringere Kostenbeiträge für den Oberstufenschulbesuch. Mehrkosten für den Betrieb der Tagesstrukturen von CHF 30'200.
- 22 Sonderschulen: Minderkosten von CHF 22'700 bei den Entschädigungen an die Sonderschulen.

-- 2120 Primarstufe --

3020.00 Löhne der Lehrkräfte

Das Budget für die Entschädigung von ausserordentliche Personaleinsätze (Projektwochen etc.) musste nur zu rund zur Hälfte beansprucht werden.

3631.00 Beiträge an den Kanton

Aus der definitiven Abrechnung 2022 des Kantons über den Gemeindeanteil an den Lehrerbesoldungen ergab sich eine Rückerstattung an Oberrohrdorf von ca. CHF 34'400.

4230.00 Schulgelder

Für den Primarschulbesuch von zwei auswärtigen Kindern wurde das entsprechende Schulgeld in Rechnung gestellt.

4260.00 Rückerstattungen Dritter

Die Gemeinde Oberrohrdorf bezahlte Vorschüsse an das Schneesportlager, das im März 2023 stattfand. Die Vorschüsse waren insgesamt höher als die Kosten des Schneesportlagers, weshalb eine Rückerstattung durch die Schule geleistet wurde.

-- 2130 Oberstufe --

3612.00 Entschädigungen an Gemeinden und Gemeindeverbände

Die Betriebskostenbeiträge der vier Verbandsgemeinden an die Kreisschule Oberstufe Rohrdorferberg in Niederrohrdorf sind im Jahr 2023 um rund CHF 310'700 tiefer ausgefallen als budgetiert. Der Grund dafür sind tiefere Kosten im Schulbetrieb.

Gegenüber dem Budget ist die effektive Schülerzahl von Oberrohrdorf leicht höher ausgefallen (+ 1). Die Minderkosten haben gegenüber dem Budget zu einem tieferen Kostenbeitrag von rund CHF 106'800 für Oberrohrdorf geführt.

In wenigen besonderen Fällen wurde das Schulgeld ausserkantonaler Schulen übernommen.

3631.00 Beiträge an den Kanton

Aus der definitiven Abrechnung 2022 des Kantons über den Gemeindeanteil an den Lehrerbesoldungen ergab sich eine Rückerstattung an Oberrohrdorf von ca. CHF 27'000.

-- 2140 Musikschule --

3612.00 Entschädigungen an Gemeinden und Gemeindeverbände

Der Gesamtaufwand des Musikschulverbandes beträgt im Jahr 2023 CHF 952'883.92 und liegt somit um CHF 46'016.08 bzw. 4,6 % unter dem Budget von CHF 998'900. Der Ertrag erreicht einen Wert von CHF 374'791.95 (exkl. Gemeindeentschädigungen) und liegt um CHF 17'908.05 bzw. 4,6 % unter dem Budget von CHF 392'700. Der Saldo aus Minderkosten und Minderertrag führten zu einem um CHF 28'108.03 bzw. 4,6 % besseren Ergebnis.

Die gemäss Reglement vorgegebene Kostendeckungsgrad durch die Elternbeiträge von 50 % wurde mit 47,6 % nicht erreicht. In allen vier Verbandsgemeinden zusammen lagen die effektiven Schülerzahlen um 9,7 % (minus 33 Schüler) unter der Budgetannahme von 339. Der Kostenanteil für Oberrohrdorf beträgt CHF 239'927.07 (Budget = CHF 254'000).

-- 2170 Schulliegenschaften --

3010.00 Löhne des Verwaltungs- und Betriebspersonals

Gegenüber dem Budget sind die Lohnkosten tiefer ausgefallen, da die budgetierten Beträge für das Hauswartungspersonal und die Sommerreinigung nicht vollumfänglich beansprucht werden mussten. Die Sommerreinigung musste extern vergeben werden, da keine Aushilfen gefunden wurden (Konto 3144.00). Das Lohnguthaben nahm im Vergleich zum Vorjahr ab.

3100.00 Büromaterial

Für den Farbdrucker des Hauswarts mussten neue Tonerkartuschen angeschafft werden.

3110.00 Büromöbel und -geräte, Schulmobiliar

Der Gefahrenstoffschränk konnte wegen Materialengpässen noch nicht angeschafft werden. Die Anschaffung verschiebt sich ins Jahr 2024.

3113.00 Hardware

Die interaktiven Wandtafeln waren günstiger in der Anschaffung.

3120.00 Ver- und Entsorgung Liegenschaften VV

Die Stromkosten sind nicht so hoch ausgefallen wie angenommen (zu hoch budgetiert).

3144.00 Unterhalt Hochbauten

Es konnten keine Aushilfskräfte für die Sommerreinigung gefunden werden, daher wurde diese Reinigung durch eine externe Firma unterstützt.

Die Schulanlage Hinterbächli ist 50-jährig, die Installationen 28-jährig und am Lebensende angekommen. Daher summieren sich die Reparaturen und entsprechend die Unterhaltskosten (z. B. Verdunklungsstoren Oblichter + CHF 10'000, Sanitärinstallationen / Reparaturen + CHF 10'000, Ersatz Motor Basketballanlage +CHF 3'000 etc.).

3300.60 Planmässige Abschreibungen Mobilien VV allg. Haushalt

Der neue Kommunaltraktor der Schulanlage Hinterbächli wurde erstmals abgeschrieben. Die Abschreibungsdauer beträgt 10 Jahre.

Erläuterungen zur Jahresrechnung 2023

3661.20 Ausserplanmässige Abschreibungen Investitionsbeiträge allg. Haushalt an Gemeinden und Gemeindeverbände

Es erfolgte die ausserplanmässige Abschreibung des Projekts «Erweiterung der Schulanlage Rüsler (Oberstufenschulzentrum), Vorprojektphase», da das Projekt in dieser Form nicht weiterverfolgt wird. Genauere Erläuterungen sind in der Kreditabrechnung zu finden.

4230.00 Schulgelder

Im Rahmen der Schulgeldverrechnung für die auswärtigen Schüler wurde auch ein Anlagekostenbeitrag verrechnet.

-- 2180 Tagesstrukturen --

3020.00 Löhne der Lehrkräfte

3020.09 Erstattung von Lohn der Lehrkräfte

Je nach Auslastung kann es zu Schwankungen bei den Lohnkosten kommen. Es wurden Krankentaggelder, Mutterschaftsentschädigungen und Unfalltaggelder gutgeschrieben.

3090.00 Aus- und Weiterbildung des Personals

Zur Unterstützung bei einer Ausbildung wurde eine Fachperson für das Coaching hinzugezogen.

3105.00 Lebensmittel

4260.00 Rückerstattungen Dritter

Der grösste Posten nebst den Löhnen sind die Einkäufe der Lebensmittel. Diese überschreiten das Budget um knapp CHF 8'400 bzw. um 15,0 %. Demgegenüber sind aber auch die Elternbeiträge höher ausgefallen als budgetiert.

-- 2190 Schulleitung und Schulverwaltung --

3000.00 Sitzungsgelder

Es fielen keine Sitzungsgelder an, weil die Schulkommission aufgelöst wurde. Zudem wurde die Q-Steuergruppe über die Ämterentschädigungen ausbezahlt (Konto 2191.3049.00).

Erläuterungen zur Jahresrechnung 2023

-- 2191 Volksschule, sonstiges --

3158.00 Unterhalt immaterielle Anlagen

Die Supportleistungen mussten kaum beansprucht werden.

-- 2200 Sonderschulung --

3614.00 Entschädigungen an öffentliche Unternehmungen

4260.00 Rückerstattungen Dritter

Acht Schüler aus Oberrohrdorf besuchten im Berichtsjahr während insgesamt 78 Monaten (Vorjahr 91 Monate) Einrichtungen von Sonderschulen. Im Budget wurde mit neun Schülern über insgesamt 108 Monate gerechnet.

3 Kultur, Sport und Freizeit

Nettoaufwand:	CHF 519'455	Budget:	CHF 538'700	Abweichung:	CHF -19'245	-3.6%
----------------------	--------------------	---------	-------------	-------------	-------------	-------

Die Abweichung von CHF 19'245 gegenüber dem Budget ist im Wesentlichen wie folgt entstanden:

- 32 Kultur, übrige: Geringere Kosten für die Marktkommission und tieferes Defizit für die Kulturveranstaltungen in der Zähnteschüür. Die Kosten für den Unterhalt Hochbauten (Zähnteschüür) fielen hingegen teurer aus.
- 33 Massenmedien: Ein etwas höherer Kostenanteil für die «Berg-Post».

-- 3290 Kultur, übriges --

3000.00 Sitzungsgelder

Die bisherige Marktkommission wurde per anfangs 2023 aufgelöst. Es wurde eine Marktkommission mit neuen Mitgliedern gegründet, die das bestehende Marktreglement überarbeiten soll. Die Durchführung von Märkten ist erst ab 2024 wieder geplant, weshalb im Berichtsjahr weniger Sitzungen anfielen.

Erläuterungen zur Jahresrechnung 2023

3101.00 Betriebs- und Verbrauchsmaterial

3151.00 Unterhalt Apparate, Maschinen, Geräte, Fahrzeuge, Werkzeuge

4240.00 Benützungsgebühren und Dienstleistungen

Aufgrund der Neuorganisation der Marktkommission konnten im Jahr 2023 keine Märkte durchgeführt werden.

-- 3291 Zähnteschüür --

3000.00 Sitzungsgelder

Im Vergleich zum Vorjahr führte die Kulturkommission Zähnteschüür eine Sitzung mehr durch.

3130.11 Kulturveranstaltungen Zähnteschüür

Das Defizit für die Kulturveranstaltungen in der Zähnteschüür fiel geringer aus als erwartet. Dies ist das Resultat von teils sehr gut besuchten Anlässen.

3144.00 Unterhalt Hochbauten

Beim Lift in der Zähnteschüür mussten die Führungseinlagen ersetzt werden (nicht budgetiert). Zudem fielen die geplanten Malerarbeiten an der Ost-/Südfassade der Zähnteschüür und der Glasersatz teurer als budgetiert aus.

4472.00 Vergütung für Benützungen Liegenschaften VV

Die Vermietungszahlen der Zähnteschüür-Räume haben im Vergleich zum Vorjahr wieder abgenommen.

-- 3320 Massenmedien --

3102.00 Drucksachen, Publikationen

4612.00 Entschädigungen von Gemeinden und Gemeindeverbänden

Der Seitenumfang des Publikationsorgans "Bergpost" war über das ganze Jahr gerechnet mit 568 Seiten um rund 10,9 % höher ausgefallen als budgetiert. Der Zuschlag für die Mehrauflagen hat sich erhöht, die Inserate-Einnahmen nahmen mit CHF 3'775 jedoch ab (Budget: CHF 4'000). Die Gesamtkosten liegen mit CHF 174'826 um CHF 17'226 über dem Budget. Der Kostenanteil für Oberrohrdorf fiel dadurch mit CHF 54'043 um rund CHF 5'443 bzw. 11,2 % höher aus als erwartet.

-- 3410 Sport --

3143.00 Unterhalt Tiefbauten

Am Sportplatz Cholacher ist ein grösserer Unterhaltsbedarf angefallen, da der Platz aufgrund der Trockenheit im Vorjahr und der hohen Beanspruchung übermässig gelitten hat.

-- 3420 Freizeit --

3143.00 Unterhalt Tiefbauten

Der Ersatz des Spielschiffs auf dem Kinderspielplatz «Robinson» war teurer als geplant.

4 Gesundheit

Nettoaufwand: CHF 1'341'860	Budget:	CHF 1'035'600	Abweichung:	CHF 306'260	29.6%
------------------------------------	---------	---------------	-------------	-------------	-------

Die Abweichung von CHF 306'260 gegenüber dem Budget ist im Wesentlichen wie folgt entstanden:

- 41 Spitäler, Kranken- und Pflegeheime: Massiv höhere Restkostenfinanzierung an die ambulanten und stationären Pflegeeinrichtungen (+ CHF 360'403)
- 42 Ambulante Krankenpflege: Tiefere Kostenbeiträge an die Spitex-Dienstleistungen (- CHF 50'155)

-- 4120 Alters-, Kranken- und Pflegeheime --

3631.00 Beiträge an den Kanton

Bei den Restkostenbeiträgen der Gemeinde an die ambulanten und stationären Pflegeeinrichtungen musste erneut eine markante Erhöhung verzeichnet werden. Lagen die Beiträge im Jahr 2021 noch bei CHF 464'492, mussten im Jahr 2022 bereits Zahlungen von CHF 665'525 (+ 43,3 %) geleistet werden. Im Berichtsjahr wurden nun Beiträge von CHF 915'803 (Budget: CHF 555'400) fällig. Dies entspricht einem Plus von CHF 250'278 (+ 37,6 %) gegenüber dem Vorjahr bzw. von CHF 360'403 (+ 64,9 %!) gegenüber dem Budget. Im Budget 2024 wurde der Betrag erhöht.

-- 4210 Ambulante Krankenpflege --

3130.00 Dienstleistungen Dritter

Insgesamt leistete die Spitex im Jahr 2023 in Oberrohrdorf 7'677 Einsatzstunden (2022: 10'127 Std.), davon 5'555 Pflegestunden und 2'122 Stunden im Bereich der Hauswirtschaft. Im Budget wurde mit insgesamt 8'700 Einsatzstunden gerechnet. Die tiefere Stundenzahl führte zu einer Kostenunterschreitung von 12,8 % bzw. von CHF 50'155.

5 Soziale Sicherheit

Nettoaufwand: CHF 1'687'739	Budget: CHF 2'023'800	Abweichung: CHF -336'061	-16.6%
------------------------------------	-----------------------	--------------------------	--------

Die Abweichung von CHF 336'061 gegenüber dem Budget ist im Wesentlichen wie folgt entstanden:

- 53 Leistungen an das Alter: Geringere Kosten für die Seniorenanlässe und das Seniorennetzwerk.
- 54 Familie und Jugend: Tiefere Kosten für die Alimentenbevorschussung im Umfang von CHF 25'800. Um CHF 5'800 geringerer Kostenanteil an die «Offene Jugendarbeit Region Rohrdorferberg (MOJURO)». Nichtbeanspruchung des Budgetbetrags für die Elternschaftsbeihilfe (CHF 12'000).
- 57 Sozialhilfe und Asylwesen: Rund CHF 274'800 geringere Kosten für die gesetzliche wirtschaftliche Hilfe. Mehrkosten im Bereich Asylwesen u.a. aufgrund der Zunahme von Schutzsuchenden im Zusammenhang mit der Kriegssituation in der Ukraine (+ CHF 12'500).

-- 5350 Leistungen an das Alter --

3090.00 Aus- und Weiterbildung des Personals

3102.00 Drucksachen, Publikationen

3132.00 Honorare externe Berater, Gutachter, Fachexperten etc.

Das Senioren-Netzwerk von Oberrohrdorf musste die Budgets für Kursbesuche, Drucksachen und Honorare nicht beanspruchen.

3130.00 Dienstleistungen Dritter

3170.00 Reisekosten und Spesen

3171.00 Exkursionen, Reisen und Lager

Der Seniorenausflug wie auch die Seniorenweihnachts-Feier konnten durchgeführt werden. Die Kosten für beide Anlässe blieben innerhalb des Budgetrahmens. Das Budget für die Spesen für das Senioren-Netzwerk musste kaum beansprucht werden.

-- 5430 Alimentenbevorschussung und -Inkasso --

3637.05 Alimentenbevorschussung

Bereits im Vorjahr haben sich die Fallzahlen bei der Alimentenbevorschussung und somit die Kosten reduziert. Diese erfreuliche Situation blieb auch im Jahr 2023 bestehen.

-- 5440 Jugendschutz (allgemein) --

3632.00 Beiträge an Gemeinden und Gemeindeverbände

Die "Offene Jugendarbeit Region Rohrdorferberg (MOJURO)" schliesst die Jahresrechnung 2023 mit einem Nettoaufwand von CHF 300'516.85 unter dem Budget von CHF 322'800 ab. Die geringen Kosten von CHF 22'283 sind dank eines etwas tieferen Personal- und Sachaufwands und höheren Dritterträgen entstanden.

Die Gemeinde Oberrohrdorf wurde mit einem Nettokostenanteil von CHF 85'064.60 (Budget: CHF 90'900) belastet.

-- 5450 Leistungen an Familien --

3130.00 Dienstleistungen Dritter

Der Gemeinderat entschied, für eine Familie eine KOFA-Abklärung (KOFA = Kompetenz- und risikoorientierte Familienarbeit) durchführen zu lassen, weil der Verdacht auf Kindesvernachlässigung bestand. In einem anderen Fall fielen Kosten für eine systematische Familienberatung und eine Notfallplatzierung an.

3637.04 Elternschaftsbeihilfe

Das Budget für die Auszahlung von Elternschaftsbeihilfen musste im Berichtsjahr nicht beansprucht werden.

3637.07 Kostenbeitrag an familienergänzende Kinderbetreuung

Der Gemeinderat hat im Rahmen der Beitragsverordnung zum Kinderbetreuungsreglement in einem Fall eine spezielle Regelung getroffen. Dadurch kamen die Gemeindebeiträge an die Kosten der familienergänzenden Kinderbetreuung leicht über dem Budget zu stehen.

-- 5720 Gesetzliche wirtschaftliche Hilfe --

Die Nettokosten der Sozialhilfe lagen im Berichtsjahr mit CHF 72'528.30 erfreulicherweise deutlich unter dem Budgetrahmen von CHF 347'300 und auch klar unter dem Vorjahreswert von CHF 98'855.71. Die Hauptgründe für dieses äusserst positive Ergebnis sind einerseits auf rückläufige Fallzahlen und andererseits auf hohe Rückvergütungen von Versicherungen zurückzuführen. Zu bemerken ist zudem, dass erfreulicherweise mehrere Personen ihre früher bezogene Sozialhilfe in Raten zurückzahlen.

-- 5730 Asylwesen --

3010.00 Löhne des Verwaltungs- und Betriebspersonals

3612.00 Entschädigungen an Gemeinden und Gemeindeverbände

Im Rahmen des Asylverbands musste unsere Gemeinde für das Nichteinhalten der Aufnahmepflicht im 2. und 3. Quartal 2022 eine Abgabe entrichten.

Mit der Leistungsvereinbarung mit der Stadt Baden für die Asylbetreuung, die per 1. Oktober 2022 abgeschlossen wurde, sind Betriebskosten angefallen. Da man bei der Budgeterstellung von weniger Fällen ausgegangen war, ergibt sich eine Abweichung. Demgegenüber fielen keine Lohnkosten an.

3101.00 Betriebs- und Verbrauchsmaterial

3119.00 Übrige nicht aktivierbare Anlagen

3120.00 Ver- und Entsorgung Liegenschaften VV

3130.00 Dienstleistungen Dritter

3160.00 Miete und Pacht Liegenschaften

Zur Unterbringung der Geflüchteten mussten weitere Wohnungen angemietet und entsprechend eingerichtet werden.

3637.03 Materielle Hilfe Flüchtlinge

4610.03 Entschädigung vom Bund für Flüchtlinge

Im Berichtsjahr mussten zwei anerkannte Flüchtlingsfamilie unterstützt werden. Die Rückerstattung durch den Bund erfolgt jeweils zeitversetzt.

Erläuterungen zur Jahresrechnung 2023

3637.09 Materielle Hilfe Asyl- und Schutzsuchende

4610.09 Entschädigungen vom Bund für Asyl- und Schutzsuchende

Aufgrund der starken Zunahme von Schutzsuchenden haben sich die direkten Auszahlungen an die Betroffenen gegenüber Budget wie auch Vorjahr stark erhöht. Dementsprechend höher sind auch die Entschädigungen durch den Bund ausgefallen.

4470.00 Pacht- und Mietzinse Liegenschaften VV

Ein Teil der Asylsuchenden konnte einer bezahlten Arbeit nachgehen. Dadurch wurden Sie verpflichtet, für die Zimmerbenützung einen Mietzins zu entrichten.

-- 5790 Fürsorge, übriges --

3010.00 Löhne des Verwaltungs- und Betriebspersonals

3130.00 Dienstleistungen Dritter

Die Gemeindeversammlung hat am 7. Dezember 2022 die Erhöhung des Stellenpensums für die Sozialen Dienste genehmigt. Bis ein/e Mitarbeiter/in gefunden werden konnte, wurde zur Überbrückung eine Beratungsfirma eingesetzt, die auf Honorarbasis abrechnete. Die Lohnkosten fielen im Gegenzug tiefer aus. Im August 2023 konnte schliesslich eine neue Mitarbeiterin ihre Arbeit aufnehmen.

3132.00 Honorare externe Berater, Gutachter, Fachexperten etc.

Die Budgetbeträge für fachliche und juristische Beratungen mussten nicht ausgeschöpft werden.

3631.00 Beiträge an den Kanton

Die für die Gemeinden zu übernehmenden Restkosten an die Sonderschulung, Heime und Werkstätten fielen gegenüber dem Budget etwas tiefer aus. Abgerechnet wurde ein Beitrag von CHF 240.80 pro Einwohner und somit CHF 7.78 geringer als budgetiert.

3637.11 Krankenkassen-Verlustscheine

Es wurden die für das Rechnungsjahr 2023 voraussichtlich resultierenden Verlustscheinkosten in der Höhe des Budgets 2023 verbucht.

4610.00 Entschädigungen vom Bund

Die Verwaltungspauschale für die Betreuung der Flüchtlinge fiel aufgrund der Zunahme der Fälle höher aus.

6 Verkehr und Nachrichtenübermittlung

Nettoaufwand: CHF 1'154'879	Budget: CHF 1'195'200	Abweichung: CHF -40'321	-3.4%
------------------------------------	-----------------------	-------------------------	-------

Die Abweichung von CHF 40'321 gegenüber dem Budget ist im Wesentlichen wie folgt entstanden:

- 61 Strassenverkehr: Geringere Kosten für den Strassen- und Fahrzeugunterhalt (- CHF 57'500), dagegen höhere Kosten für den Unterhalt der Strassenbeleuchtung (+ CHF 37'100). Höhere Beiträge vom Kanton für die Beleuchtungen (+ CHF 8'400). Tiefere Abschreibungen der Kantonsstrassen (- CHF 14'700), dagegen höhere Abschreibungen bei den Gemeindestrassen (+ CHF 16'000), unter anderem aufgrund einer ausserplanmässigen Abschreibung.

-- 6130 Kantonsstrassen, übrige --

3143.00 Unterhalt Tiefbauten

Die Unterhaltsarbeiten an den Strassenrabatten und am Kreiselschmuck kamen günstiger zu stehen als budgetiert.

4631.00 Beiträge vom Kanton

Mit Inkrafttreten des Strassengesetzes und der Kantonsstrassenverordnung per 1. Januar 2022 leistet der Kanton eine Abgeltung an Beleuchtungsanlagen für Innerortsstrecken von Kantonsstrassen. In der Gemeinde Oberrohrdorf erfüllen 81 Leuchten die Anforderungskriterien. Pro Leuchte werden CHF 200 vergütet.

-- 6150 Gemeindestrassen --

3132.00 Honorare externe Berater, Gutachter, Fachexperten etc.

Die Projektierungskosten für die geplanten Sanierungen der Ringstrasse und Buacherstrasse sind deutlich höher ausgefallen als budgetiert.

3141.00 Unterhalt Strassen / Verkehrswege

3141.10 Unterhalt Strassenbeleuchtung

Die allgemeinen Unterhalts- und Reparaturarbeiten am Gemeindestrassen-Netz kamen im Berichtsjahr günstiger zu stehen als budgetiert. Demgegenüber lagen die Kosten für den Unterhalt und Erneuerung der Strassenbeleuchtung über dem Budget. Es fielen hohe Kosten für die Luxmatten- und Riedmattenstrasse an.

Erläuterungen zur Jahresrechnung 2023

3301.10 Ausserplanmässige Abschreibungen Strassen / Verkehrswege allg. Haushalt

Im Zusammenhang mit dem aktuellen Projekt der Sanierung der Ringstrasse wird der in den Jahren 2006 und 2007 sanierte Strassenteil ersetzt, was zu einer ausserplanmässigen Abschreibung des vorhandenen Restbetrags führt.

3411.00 Realisierte Verluste auf Sachanlagen FV

Die Bauarbeiten für die Sanierung der Kantonsstrasse (Badenerstrasse und Zentrum) sind abgeschlossen. Da die Kantonsstrasse breiter ist als vorher, kam es zu diversen Landabtretungen und -zuteilungen. Betroffen sind Teile der Steig- und der Cholacherstrasse, für die wir eine Entschädigung an den Kanton bezahlen mussten, da uns einige m² zugeteilt wurden. Da der Wert der Strassen durch die Neuzuteilung nicht gesteigert wurde, musste die Differenz zum bisherigen Buchwert als Verlust ausgebucht werden.

4250.00 Verkäufe

Das Bauamtsfahrzeug «Meili», das im Jahr 2022 ersetzt wurde, konnte an eine Privatperson verkauft werden.

7 Umweltschutz und Raumordnung

Nettoaufwand:	CHF 321'403	Budget:	CHF 419'300	Abweichung:	CHF -97'897	-23.3%
----------------------	--------------------	---------	-------------	-------------	-------------	--------

Die Abweichung von CHF 97'897 gegenüber dem Budget ist im Wesentlichen wie folgt entstanden:

- 75 Arten- und Landschaftsschutz: Geringere Kosten für Pflegearbeiten und Neophytenbekämpfung.
- 77 Übriger Umweltschutz: Ein etwas tieferer Anteil an den Friedhof-Kosten.
- 79 Raumordnung: Deutlich geringere Honorarkosten im Planungsbereich.
- Spezialfinanzierte Betriebe:
 - 7101 Wasserwerk: Höhere Wasserbezugskosten, dafür geringere Unterhaltskosten am Leitungsnetz. Höhere Entschädigungen der Partnergemeinden an den Kosten für den gemeinsamen Brunnenmeister.
 - 7201 Abwasserbeseitigung: Ausserplanmässige Abschreibung von zurückgebauten Anlageteilen der ARA. Tiefere Honorarkosten für die Projektplanung und geringere Unterhaltskosten am Abwasserleitungsnetz.
 - 7301 Abfallwirtschaft: Tiefere Erträge bei den Kehrichtsackgebühren, den Kunststoffsammelsäcken und beim Altpapierverkauf.

-- 7101 Wasserwerk (spezialfinanzierter Gemeindebetrieb) –

3010.00 Löhne des Verwaltungs- und Betriebspersonals

Das Ferien- und Überzeitguthaben beim Brunnenmeister sank gegenüber dem Vorjahr.

3101.71 Wasserankauf

4240.70 Benützungsgebühren und Dienstleistungen

Aufgrund des trockenen Jahres 2023 mussten von den beiden Gemeinden Niederrohrdorf und Spreitenbach insgesamt 170'357 Kubikmeter Trinkwasser bezogen werden (Budget: 140'000 m³). Die Vorjahresmenge betrug 162'779 Kubikmeter. Die Wasserbezugsmenge ist abhängig von der Ergiebigkeit unserer Quellen, weshalb es von Jahr zu Jahr zu grösseren Schwankungen bei der Bezugsmenge kommen kann.

Die verkaufte Wassermenge betrug exkl. Bauwasser und Dorfbrunnen 246'668 Kubikmeter (Vorjahr 262'196 m³). Die Differenzmenge zwischen Einkauf und Verkauf konnte aus den eigenen Quellen gedeckt werden.

3130.70 Dienstleistungen Dritter

Für die Nachführung des Wasserleitungskatasters und für die übrigen Dienstleistungen (Fernzugriff) fielen höhere Kosten an.

3132.70 Honorare externe Berater, Gutachter, Fachexperten etc.

Die restlichen Projektierungskosten für die Erneuerung der Wasserleitung Buacherstrasse sind tiefer ausgefallen als erwartet. Auch musste für die Prüfung der Versorgungssicherheit (Notstrom) der Budgetbetrag nicht ausgeschöpft werden.

3133.70 Informatik-Nutzungsaufwand

Für die Einrichtung eines gemeinsamen Zugriffs zum Landinformationssystem für die Stromanbieter und die Gemeinde fielen zusätzliche Ausgaben an.

3143.70 Unterhalt Tiefbauten

Die Anzahl notwendiger Reparaturen am Wasserleitungsnetz und somit die entsprechenden Kosten sind erfreulich tief geblieben.

3151.70 Unterhalt Apparate, Maschinen, Geräte, Fahrzeuge, Werkzeuge

Der Ersatz der Durchflussmessung im Quellwasserpumpwerk Guggibad wurde zu Lasten der Jahresrechnung 2022 ausgeführt und es mussten nur wenige Wasserzähler ausgetauscht werden.

4409.01 Verpflichtungsverzinsung

In Anlehnung an die ansteigenden Zinsen auf dem Kapitalmarkt wurde das Verpflichtungsguthaben der Wasserversorgung wieder intern verzinst.

4612.70 Unterhalt immaterielle Anlagen

Der Brunnenmeister musste mehr Stunden für Remetschwil und Stetten aufwenden, weshalb eine höhere Entschädigung durch diese Gemeinden anfiel.

9011.00 Abschluss Spezialfinanzierungen im Eigenkapital, Aufwandüberschuss

Das Wasserwerk weist einen Aufwandüberschuss von CHF 116'623.25 aus. Budgetiert wurde ein Minus von CHF 181'600. Das bessere Ergebnis steht im Zusammenhang mit einem tieferen Sachaufwand und höheren Entschädigungen der Partnergemeinden für die Kosten des gemeinsamen Brunnenmeisters. Der Aufwandüberschuss wurde über das Eigenkapital (Verpflichtungen) ausgeglichen.

-- 7201 Abwasserbeseitigung (spezialfinanzierter Gemeindebetrieb) –

3130.80 Dienstleistungen Dritter.

Aus zeitlichen Gründen konnten die Nachführungs- und Beratungsarbeiten im Zusammenhang mit dem generellen Entwässerungsplan der 2. Generation (GEP) nicht ausgeführt werden. Die entsprechenden Kosten wurden daher nochmals ins Budget 2024 aufgenommen.

3132.80 Honorare externe Berater, Gutachter, Fachexperten etc.

Kleinere Projekte, welche für das Jahr 2023 geplant waren, mussten mangels zeitlicher Ressourcen auf das Jahr 2024 verschoben werden.

3143.80 Unterhalt Tiefbauten

Die Kostenanteile an den Unterhalt der Regenbecken Mittifeld und Weiherweg in Niederrohrdorf sind geringer ausgefallen als erwartet.

3660.21 Planmässige Abschreibungen Inv.beiträge spezialfinanzierte Gemeindebetriebe an Gemeinden und Gemeindeverbände

3661.21 Ausserplanm. Abschreibungen Inv.beiträge spezialfinanzierte Gemeindebetriebe an Gemeinden und Gemeindeverbände

Im Rahmen des aktuellen Projekts der Sanierung der ARA wurden Bauteile von der letzten Sanierung 1998 zurückgebaut. Die zurückgebauten Anlageteile mussten ausserplanmässig abgeschrieben werden. Im Gegenzug reduziert sich der jährliche Abschreibungsbeitrag der planmässigen Abschreibungen.

4409.01 Verpflichtungsverzinsung

In Anlehnung an die ansteigenden Zinsen auf dem Kapitalmarkt wurde das Verpflichtungsguthaben der Abwasserbeseitigung wieder intern verzinst.

9011.00 Abschluss Spezialfinanzierungen im Eigenkapital, Aufwandüberschuss

Die Abwasserbeseitigung weist einen Aufwandüberschuss von CHF 502'713.69 aus. Budgetiert wurde ein Minus von CHF 253'700. Das schlechtere Ergebnis ist zum grössten Teil auf die ausserplanmässige Abschreibung zurückzuführen. Auf der Ertragsseite wurden die Budgeterwartungen nicht ganz erreicht. Der Aufwandüberschuss wurde über das Eigenkapital (Verpflichtungen) ausgeglichen.

-- 7301 Abfallwirtschaft (spezialfinanzierter Gemeindebetrieb) --

3101.93 Kunststoffsammelsäcke

3130.96 Sammlung Haushaltskunststoffe

4240.94 Erlös Kunststoffsammelsäcke

Die Sammlung von Haushaltskunststoffabfällen wurde im Juni 2022 eingeführt. Das Budget 2023 beruhte daher nicht auf Erfahrungszahlen.

3130.93 Grüngut, Transport

3130.94 Grüngut, Verwertung

4240.92 Erlös Grüngutgebühren

Gegenüber dem Budget fiel die eingesammelte und verwertete Grüngutmenge mit 545 Tonnen um 35 Tonnen bzw. um knapp 6 % tiefer aus. Die Preise für den Transport des Grünguts sind jedoch leicht angestiegen, weshalb keine grosse Budgetabweichung resultierte. Das Budget für die Grüngutgebühren-Erträge konnte sogar leicht übertroffen werden.

3636.00 Beiträge an Gemeinden und Gemeindeverbände

Die Primarschule Oberrohrdorf führt seit 2022 keine Altpapiersammlung mehr durch. Daher entfiel im Berichtsjahr eine Entschädigung.

4240.91 Erlös Kehr- und Sperrgutgebühren

Das Budget für den Erlös aus dem Verkauf der Kehrsäcke an die diversen Verkaufsstellen wurde knapp nicht erreicht. Je nach Bestellungseingang bzw. Lieferung schwanken die Verkaufszahlen von Jahr zu Jahr. Eine Lagerbestandes-Abgrenzung kann nicht gemacht werden.

4250.91 Erlös aus Altpapier

Die gesammelte Menge Altpapier und Karton nahm gegenüber dem Vorjahr ab. Eine genaue Budgetierung ist in diesem volatilen Markt nicht möglich.

4409.01 Verpflichtungsverzinsung

In Anlehnung an die ansteigenden Zinsen auf dem Kapitalmarkt wurde das Verpflichtungsguthaben der Abfallwirtschaft wieder intern verzinst.

9011.00 Abschluss Spezialfinanzierungen im Eigenkapital, Aufwandüberschuss

Die Abfallwirtschaft weist einen Aufwandüberschuss von CHF 6'118.33 (Budget: Ertragsüberschuss CHF 2'200) aus. Das um CHF 8'318.33 schlechtere Ergebnis gegenüber dem Budget ist auf die tieferen Erträge aus dem Verkauf von Kehrichtsäcken, Kunststoffsammlsäcken und Altpapier zurückzuführen.

-- 7410 Gewässerverbauungen --

3142.00 Unterhalt Wasserbau

Nebst den ordentlichen Unterhaltsarbeiten musste beim Mülibach die Schwelle im Geschiebesammler abgesenkt werden, um das Überflutungsrisiko zu senken.

-- 7500 Arten- und Landschaftsschutz --

3000.00 Sitzungsgelder

3170.00 Reisekosten und Spesen

Die Landschaftskommission führte mehr Sitzungen durch, als budgetiert waren. Es wurden hingegen keine Spesen verrechnet und es sind auch keine Spesen im Rahmen der Neophytenbekämpfung angefallen.

3132.00 Honorare externe Berater, Gutachter, Fachexperten etc.

Es sind keine Kosten für Beratungen im Bereich der geschützten Landschaftsobjekte angefallen.

3143.00 Unterhalt Tiefbauten

Die Pflegearbeiten im Märxli und die übrigen Natur- und Pflanzenschutzmassnahmen sind günstiger ausgefallen.

3637.00 Beiträge an Private

Das Budget für die Bekämpfungsaktion der invasiven Neophyten bzw. deren Ersatz in den Privatgärten wurde nur zu einem geringen Teil beansprucht.

-- 7710 Friedhof und Bestattung --

3612.00 Entschädigungen an Gemeinden und Gemeindeverbände

Im Berichtsjahr waren in den drei Verbandsgemeinden 81 Todesfälle zu verzeichnen. Es gab keine auswärtigen Todesfälle, welche auf dem Friedhof Rohrdorf bestattet wurden. Insgesamt mussten daher 81 Todesfälle (Budget: 70, Vorjahr: 80) bearbeitet werden. Somit gab es 11 Todesfälle mehr als angenommen.

Die Bruttokosten von CHF 398'093.88 liegen um CHF 25'106.12 unter dem Budget von CHF 423'200 (- 5,9 %). Der Bruttoertrag (exkl. Gemeindebeiträge) von CHF 15'689.55 liegt um CHF 1'510.45 unter dem Budget von CHF 17'200 (- 8,8 %). Der Betriebskostenanteil zu Lasten der Verbandsgemeinden (Nettoaufwand) betrug insgesamt CHF 382'404.33 (Budget: CHF 406'000) und liegt somit um CHF 23'595.67 bzw. 5,8 % unter dem Budget. Die Minderbelastung steht hauptsächlich im Zusammenhang mit den tieferen Kosten für den Unterhalt an der Friedhofanlage. Zudem fiel ein Mitarbeiter des Werkdiensts teilweise krankheitsbedingt aus. Da nur die produktiven Stunden verrechnet werden, resultierten Minderkosten.

Der Kostenanteil von Oberrohrdorf beträgt CHF 148'481.68 (Budget: CHF 157'500).

-- 7900 Raumordnung --

3102.00 Drucksachen, Publikationen

Das Budget für Planunterlagen musste kaum beansprucht werden.

3130.00 Dienstleistungen Dritter.

Es sind keine Kosten für den Unterhalt und die Erweiterung des Landinformationssystems angefallen.

3132.00 Honorare externe Berater, Gutachter, Fachexperte etc.

Die Kosten für die Erarbeitung der Sondernutzungsplanung «Reklameanlagen» sind im Berichtsjahr deutlich tiefer ausgefallen als erwartet. Für dieses Projekt wurde an der Gemeindeversammlung vom 8. Dezember 2020 ein Verpflichtungskredit gesprochen. Ebenfalls musste das Budget für allgemeine Planungsaufgaben nicht ausgeschöpft werden.

8 Volkswirtschaft

Nettoaufwand:	CHF -3'587	Budget:	CHF 63'500	Abweichung:	CHF -67'087	-105.6%
----------------------	-------------------	---------	------------	-------------	-------------	---------

Die Abweichung von CHF 67'087 gegenüber dem Budget ist im Wesentlichen wie folgt entstanden:

- 81 Landwirtschaft: Geringere Kosten für den Drainagen- und Flurwegunterhalt
- 87 Höhere Konzessionsabgaben der beiden Stromversorger

-- 8120 Strukturverbesserungen --

3101.00 Betriebs- und Verbrauchsmaterial

3143.00 Unterhalt Tiefbauten

Das Budget für Unterhaltsmaterial für Drainagen und Flurwege, wie auch für das Reinigen und Fräsen von verkalkten Drainagen musste kaum beansprucht werden.

3132.00 Honorare externe Berater, Gutachter, Fachexperte etc.

Budgetiert waren Fernsehaufnahmen von Drainageleitungen und allgemeine Ingenieursleistungen, die jedoch nicht beansprucht werden mussten.

-- 8710 Elektrizität --

4120.00 Konzessionen.

Die Konzessionsabgaben der beiden Stromversorger werden auf der Basis des Energieverkaufs berechnet. Dieser stieg insbesondere bei der Elektra Oberrohrdorf deutlich an und damit auch die Konzessionsabgabe.

9 Finanzen und Steuern

Nettoertrag:	CHF 13'386'805	Budget:	CHF 14'090'000	Abweichung:	CHF -703'195	-5.0%
---------------------	-----------------------	---------	----------------	-------------	--------------	-------

Die Abweichung von CHF 703'195 gegenüber dem Budget von ist im Wesentlichen wie folgt entstanden:

- 91 Steuern: Erfreulicher Mehrertrag bei den allgemeinen Steuern im Betrag von CHF 590'000. Bei den Sondersteuern wurde das Budget um ca. CHF 110'000 nicht erreicht.
- 9990 Abschluss: Der Steueremehrtrag, ein tieferer Aufwand sowie höhere Einnahmen ergeben einen Ertragsüberschuss von CHF 512'190.16 und somit ein um CHF 1'167'090.16 besseres Ergebnis gegenüber dem Budget.

-- 9100 Allgemeine Gemeindesteuern --

3181.00 Tatsächliche Forderungsverluste

Die Verluste aus Steuerforderungen sind im Berichtsjahr wiederum erfreulich tief ausgefallen und liegen sogar unter dem bereits tiefen Vorjahreswert.

4000.00 - 4001.10 Einkommenssteuern und Vermögenssteuern

Bei den Einkommens- und Vermögenssteuern ist ein erfreuliches Plus gegenüber dem Budget zu verzeichnen. Der erzielte Überschuss beträgt rund CHF 500'000 bzw. 3,9 %. Das Budget für die Nachträge aus früheren Jahren wurde zwar um ca. CHF 245'500 nicht erreicht, jedoch wurde das Budget für die provisorischen Sollstellungen um ca. CHF 745'500 übertroffen. Das gute wirtschaftliche Umfeld sowie ein starkes Bevölkerungswachstum haben diese Entwicklung begünstigt.

4010.00 Quellensteuern natürliche Personen

Beim Ergebnis der Quellensteuern ist gegenüber dem Budget von CHF 170'000 ein Minus von ca. CHF 37'600 zu verzeichnen. Gegenüber dem Vorjahr besteht eine leichte Zunahme von CHF 6'400. Ein Grund für den Rückgang gegenüber dem Budget dürfte der Wechsel von Personen aus dem Quellensteuerverfahren zur ordentlichen Veranlagung gewesen sein.

4010.00 Gewinn- und Kapitalsteuern juristische Personen

Die Gewinn- und Kapitalsteuern der juristischen Personen erreichten mit einem Total von CHF 783'626.30 ein Plus gegenüber dem Budget von ca. CHF 83'600. Dieser Wert liegt um rund CHF 75'700 über dem Vorjahr. Diese Steuerkategorie kann jeweils nicht genau budgetiert werden, da verschiedene Faktoren die Ablieferung beeinflussen (wirtschaftliche Lage, Veranlagungsstand etc.).

-- 9101 Sondersteuern --

4000.20 - 4024.00 Sondersteuern

Bei den Sondersteuern konnten die Erwartungen erneut nicht erreicht werden. So lagen die Vermögensgewinnsteuern (Grundstückgewinnsteuern) um ca. 30 % unter der Budgeterwartung. Gegenüber dem Vorjahr konnte hingegen ein leichter Anstieg verzeichnet werden. Bei den Nachsteuern und Bussen konnten die Erwartungen ebenfalls nicht erfüllt werden, aufgrund einer Korrektur wird ein Negativsaldo ausgewiesen.

Die Erbschafts- und Schenkungssteuern liegen hingegen klar über dem Budget, sie wurden um gerundet CHF 165'400 übertroffen. Gesamthaft blieben die Sondersteuern mit total CHF 600'230.90 um CHF 109'469.10 bzw. um 15,4 % unter den Erwartungen. Es gilt grundsätzlich festzuhalten, dass die Sondersteuern immer wieder grösseren Schwankungen unterworfen sind.

4033.00 Hundetaxe

Die Anzahl Hunde hat in unserer Gemeinde im Vergleich zum Vorjahr etwas abgenommen. Im Jahr 2023 wurden rund 250 Hunde gezählt.

-- 9610 Zinsen --

3400.00 Verzinsung laufende Verbindlichkeiten

Die Vergütungszinsen für Voraus- und Überzahlung der Steuern sind höher ausgefallen als budgetiert, da der Zinssatz von 0,1 % auf 0,3 % erhöht wurde.

3409.01 Vorschussverzinsung

In diesem Konto ist die interne Verzinsung der Spezialfinanzierungen (Wasser, Abwasser und Abfall) verbucht. Da die Zinssätze auf dem Geld- und Kapitalmarkt gestiegen sind und die Geldmittel der Einwohnergemeinde und der spezialfinanzierten Betriebe zentral geführt und verwaltet werden, musste die Nettoschuld/-vermögen gegenüber den Spezialfinanzierungen intern verzinst werden. Es resultierte für die Spezialfinanzierungen eine Gutschrift (Konten 7101/7201/7301.4409.01) und für die Einwohnergemeinde eine Belastung.

4400.00 Zinsen flüssige Mittel

4402.00 Zinsen Finanzanlagen

Es wurde Zinsertrag für die Geldkonti, Festgeldanlagen und ein gewährtes Darlehen gutgeschrieben.

-- 9630 Liegenschaften des Finanzvermögens –

3411.00 Realisierte Verluste aus Sachanlagen

4411.00 Gewinn aus Verkäufen von Sachanlagen

Wie bereits im Konto 6150.3411.00 erläutert, konnten die Bauarbeiten für die Sanierung der Kantonsstrasse (Badenerstrasse und Zentrum) abgeschlossen werden. Aufgrund der neuen Kantonsstrasse kam es zu diversen Landabtretungen und -zuteilungen. Der Kanton entschädigte uns mit insgesamt CHF 25'373.00 für unsere Landabtretungen. Da wir jedoch ebenfalls Teile von Strassen kaufen mussten, der Wert der Strassen dadurch jedoch nicht zunahm, musste ein Verlust verbucht werden.

3430.40 Baulicher Unterhalt Gebäude des Finanzvermögens

Der Wärmepumpenboiler der Liegenschaft Bergstrasse 2 (Salzhüsli) und der Wäschetrockner an der Ringstrasse 8 waren defekt und mussten ausgetauscht werden.

4430.00 Pacht- und Mietzinse Liegenschaften Finanzvermögen

Seit dem 01.06.2023 wohnen Flüchtlinge in einer Wohnung an der Ringstrasse 1. Die Wohnung stand vorher seit einiger Zeit leer.

-- 9901 Werkhof –

3010.00 Löhne des Verwaltungs- und Betriebspersonals

3010.09 Erstattung von Lohn des Verwaltungs- und Betriebspersonals

Ein Mitarbeiter des Werkdienstes fiel krankheitsbedingt aus, wodurch Krankentaggelder ausgerichtet wurden.

4612.00 Entschädigungen von Gemeinden und Gemeindeverbände

4612.01 Entschädigungen der spezialfinanzierten Gemeindebetriebe

4910.09 Interne Verrechnung Werkhof

Seit 2022 werden die Dienstleistungen des Werkdienstes Oberrohrdorf nach einem fixen Prozentschlüssel verrechnet. Dieser Schlüssel wurde auf der Basis der Rechnungsjahre 2017 bis 2021 ermittelt und gilt bis und mit 2026. Im Jahr 2026 soll dann der Verteilschlüssel wieder überprüft und gegebenenfalls für die Jahre ab 2027 angepasst werden. Mit diesem Abrechnungsmodell wird die Verrechnung und Budgetierung vereinfacht.

-- 9990 Abschluss --

4895.00 Entnahme aus Aufwertungsreserve (ohne spezialfinanzierte Gemeindebetriebe)

Gemäss Beschluss der Gemeindeversammlung vom 4. Dezember 2017 erfolgt die Entnahme aus der Aufwertungsreserve bei der Einwohnergemeinde (exkl. spezialfinanzierte Betriebe) auf den bei der Umstellung auf „HRM2“ im Jahr 2014 rückerfassten Investitionen entsprechend ihrer individuellen Nutzungsdauer. Aufgrund der Berücksichtigung einer ausserplanmässigen Abschreibung fällt nun im Berichtsjahr der Entnahmebetrag leicht geringer aus.

9000.00 Ertragsüberschuss Erfolgsrechnung (ohne spezialfinanzierte Gemeindebetriebe)

Der Ertragsüberschuss beträgt CHF 512'190.16 (Budget: Aufwandüberschuss CHF 654'900). Der um CHF 1'167'090.16 höhere Überschuss ist zu rund 50 % auf höhere Steuereinnahmen der allg. Gemeindesteuern zurückzuführen. Die restlichen 50 % teilen sich auf die tieferen Kosten und das Plus bei den übrigen Erträgen auf.

Zur Investitionsrechnung

Die **Investitionsausgaben** betragen im Berichtsjahr rund CHF 2,09 Mio. und blieben damit um CHF 0,95 Mio. bzw. um 31,2 % unter der Budgeterwartung von CHF 3,04 Mio. Mit einem Wert von CHF 1,80 Mio. bzw. von 86,2 % bezogen sich die Ausgaben auf die Sanierung und Erneuerung von Strassen und Werkleitungen. Für Hochbauten sind Ausgaben von CHF 113'600 bzw. von 5,4 % angefallen. CHF 58'700 (2,8 %) wurden an die Feuerwehr Rohrdorf für den Ersatz der Brandschutzkleider bezahlt. Für die Eisanlage im Tägerhard Wettingen wurde ein Beitrag von CHF 73'600 (3,6 %) geleistet. Die restlichen Ausgaben von rund CHF 41'300 bzw. 2,0 % entfielen auf den Beitrag an die Vorprojektphase für die geplante Erweiterung des Oberstufenschulzentrums in Niederrohrdorf, auf die Überarbeitung des kommunalen Überbauungsplan Dorfkern und die Pumptrackanlage.

Die erzielten **Investitionseinnahmen** liegen mit rund CHF 507'700 klar unter dem Budget von CHF 1'470'000. Die Einnahmen beziehen sich hauptsächlich auf die Wasser- und Abwasseranschlussgebühren. Es konnten zudem Beiträge vom Bund vereinnahmt werden im Zusammenhang mit der Kantonsstrassensanierung (Lärmschutzmassnahmen).

Per Saldo resultieren somit **Nettoinvestitionskosten** von CHF 1'581'958.19 (Budget: CHF 1'567'200).

Übersicht der Nettoinvestitionen	<u>IST</u>		<u>BUDGET</u>	
• für die Einwohnergemeinde	-	CHF 1'485'179.60	-	CHF 1'917'200
• für das Wasserwerk	+	CHF 37'178.57	+	CHF 180'000
• für die Abwasserbeseitigung	-	CHF 133'957.16	+	CHF 170'000
• für die Abfallwirtschaft	+	<u>CHF 0.00</u>	+	<u>CHF 0</u>
• T o t a l	-	CHF 1'581'958.19	-	CHF 1'567'200

Die nachfolgenden Erläuterungen beziehen sich in der Regel nur auf die Budgetkredite oder auf Verpflichtungskredite, für welche keine Kreditabrechnung erstellt werden muss. Die mehrjährigen Verpflichtungskredite werden mit der Kreditabrechnung kommentiert.

-- 0290 Verwaltungsliegenschaften, übriges --

6000.00 Abgang von Grundstücken

Im Zusammenhang mit der Sanierung der Kantonsstrassen K411 und K415 kam es zu diversen Landabtretungen und Landzuteilungen. Von der Parzelle Nr. 533 (Umgelände Gemeindehaus / Zähnteschüür) gingen insgesamt 182 m2 an den Staat Aargau über, das zu

CHF 400/m² im Verwaltungsvermögen bewertet war. Damit es verkauft werden konnte, musste es zuerst ins Finanzvermögen umgebucht werden. Der Staat Aargau kaufte das Land zu CHF 100/m², die Differenz führte zu einem Buchverlust, verbucht im Konto 9630.3411.00.

-- 2170 Schulliegenschaften --

5030.02 Pumptrackanlage bei Schulanlage Hinterbächli

Aufgrund von Einsparungen konnte leider nicht rechtzeitig mit dem Erstellen der Pumptrackanlage begonnen werden. Der Budgetkredit wurde deshalb ins Jahr 2024 übertragen.

5040.10 Ersatz Elektroverteilung Schulhaus Hinterbächli, Hauptverteilung UG, 2. Etappe

Der Ersatz der Elektrohauptverteilung im Untergeschoss des Schulhaus Hinterbächli konnten etwas günstiger ausgeführt werden als budgetiert.

-- 6150 Gemeindestrassen --

5010.30 Landzuteilung im Zusammenhang mit der Sanierung K411/K415, Zentrum

5010.32 Landzuteilung im Zusammenhang mit der Sanierung K411, Badenerstrasse

Im Zusammenhang mit der Sanierung der Kantonsstrassen K411 und K415 kam es zu diversen Landabtretungen und Landzuteilungen. Von der Parzelle Nr. 554 (Cholacherstrasse) wurden uns insgesamt 54m² zugeteilt, davon 30m² zu CHF 600/m² und 24m² zu CHF300/m². Von der Parzelle Nr. 1418 (Steigstrasse) wurden uns 43m² zu CHF 10/m² zugeteilt. Da diese Landzuteilungen zu keiner Wertvermehrung der Strassen führten, musste die Differenz zum bisherigen Anlagewert ausgebucht werden. Der Buchverlust ist im Konto 6150.3411.00 abgebildet.

-- 7101 Wasserwerk (spezialfinanzierter Gemeindebetrieb) –

6370.00 Wasseranschlussgebühren

Das Budget von CHF 600'000 für die Wasseranschlussgebühren wurde mit CHF 124'085.75 klar nicht erreicht. Die geplanten Bauobjekte mit hohen Anschlussgebühren werden voraussichtlich erst im Jahr 2024 umgesetzt.

-- 7201 Abwasserbeseitigung (spezialfinanzierter Gemeindebetrieb) –

6370.00 Abwasseranschlussgebühren

Analog zu den Wasseranschlussgebühren verhält es sich auch mit den Abwasseranschlussgebühren von CHF 134'153.00 (Budget CHF 850'000).

-- 7900 Raumordnung –

6000.00 Abgang von Grundstücken

Im Zusammenhang mit der Sanierung der Kantonsstrassen K411 und K415 mussten diverse Grundstücke vom Verwaltungsvermögen ins Finanzvermögen übertragen werden.

Zur Bilanz

Die Bilanz schliesst per 31.12.2023 mit Aktiven und Passiven von je CHF 87'634'424.52 ausgeglichen ab. Im Vergleich zum Jahresanfang mit Aktiven und Passiven von je CHF 88'754'211.67 ist die Summe somit um rund CHF 1,12 Mio. tiefer.

Aktiven

10 Finanzvermögen (- CHF 84'401.78)

100 Flüssige Mittel und kurzfristige Geldanlagen

Die flüssigen Mittel haben sich zwischen Anfangs- und Schlussbestand um rund CHF 583'300 verringert. Dieser Rückgang ist hauptsächlich auf die Investitionsausgaben zurückzuführen.

101 Forderungen

Die Forderungen haben sich innert Jahresfrist um knapp CHF 332'600 verringert. Dabei haben sich insbesondere die Forderungen der Sondersteuern reduziert. Demgegenüber haben sich die Forderungen der allgemeinen Gemeindesteuern erhöht.

104 Aktive Rechnungsabgrenzungen

Die Rechnungsabgrenzungskonti haben sich um CHF 138'700 verringert. Diese Verringerung ist hauptsächlich auf Steuereingänge zurückzuführen.

106 Vorräte

Die Vorräte an Heizöl bei den Schulanlagen haben sich gegenüber dem Jahresbeginn um rund CHF 29'800 reduziert.

107 Finanzanlagen

Es wurde einer Gemeinde ein Darlehen von CHF 1,0 Mio. gewährt.

108 Sachanlagen Finanzvermögen

Keine Veränderungen.

14 Verwaltungsvermögen (- CHF 1'035'385.37)

14 Verwaltungsvermögen

Das Verwaltungsvermögen hat sich gegenüber dem Anfangsbestand um CHF 1,04 Mio. verringert. Diese Summe ist der Saldo aus Nettoinvestitionen (exkl. Anschlussgebühren) und Abschreibungen.

Passiven

20 Fremdkapital (- CHF 40'384.04)

200 Laufende Verbindlichkeiten

Per Ende Jahr haben sich die Laufenden Verbindlichkeiten um rund CHF 106'800 reduziert. Diese Veränderung bezieht sich zum grössten Teil auf die tieferen Steuerguthaben Dritter per 31.12.2023.

204 Passive Rechnungsabgrenzungen

Die passiven Rechnungsabgrenzungen haben sich um rund CHF 3'700 erhöht. Auf der einen Seite verringerte sich vor allem die Summe der Sicherheitssteuer bei den Liegenschaftsverkäufen sowie die Abgrenzung für den Sach- und Betriebsaufwand. Auf der anderen Seite haben sich die bereits fakturierten, aber noch nicht fälligen Anschlussgebühren erhöht.

205 Kurzfristige Rückstellungen

Bei den kurzfristigen Rückstellungen haben sich die Ferien- und Überzeitguthaben des Personals gegenüber dem Vorjahr um rund CHF 9'400 reduziert.

206 Langfristige Verbindlichkeiten

Es haben sich die passivierten Wasser- und Abwasseranschlussgebühren um ca. CHF 51'400 erhöht.

208 Langfristige Rückstellungen

Die Rückstellungen für die durch die Gemeinde zu tragenden Krankenkassen-Verluste haben sich um CHF 29'100 erhöht.

209 Verbindlichkeiten gegenüber Selbstfinanzierungen und Fonds im Fremdkapital

Durch Entnahmen aus dem Fonds «Ersatzabgaben für Schutzraumbauten» und dem Kulturfonds haben sich die Verbindlichkeiten um CHF 8'400 reduziert.

29 Eigenkapital (- CHF 1'079'403.11)

290 Verpflichtungen/Vorschüsse gegenüber Spezialfinanzierungen

Die Verpflichtungen der drei spezialfinanzierten Betriebe Wasserwerk, Abwasserbeseitigung und Abfallwirtschaft haben sich – bedingt durch die negativen Jahresergebnisse - um insgesamt rund CHF 625'500 reduziert.

291 Fonds im Eigenkapital

Der Fonds «Ersatzabgaben für Parkplatzbauten» äufnet sich durch die Nachtparkiergebühren. Im Berichtsjahr wurde keine Entnahme vorgenommen. Der Saldo des Fonds erhöhte sich um ca. CHF 13'800.

295 Aufwertungsreserve

Die Aufwertungsreserve allgemeiner Haushalt reduzierte sich um die Entnahmen gemäss dem Berechnungsmodell, welches an der Gemeindeversammlung vom 4. Dezember 2017 beschlossenen wurde, sowie um eine ausserplanmässige Abschreibung. Dies führte zu einer Reduktion von rund CHF 0,99 Mio.

Die Aufwertungsreserve Grundstücke musste gemäss Weisung des Dep. Volkswirtschaft und Inneres vom 14. Juli 2023 erfolgsneutral in die kumulierten Ergebnisse der Vorjahre (29990.01) umgebucht werden.

299 Bilanzüberschuss

Durch den Ertragsüberschuss 2023 von rund CHF 0,5 Mio. und die Umbuchung der Aufwertungsreserve Grundstücke erhöhte sich der Bilanzüberschuss auf rund CHF 36,64 Mio.

Ergebnis - ohne Spezialfinanzierung

Rechnung / 15.2.2024

1.1.2023 - 31.12.2023

Nummer	Erfolgs- und Finanzierungsausweis	Rechnung 2023	Budget 2023	Rechnung 2022
	ERFOLGSRECHNUNG			
	Betrieblicher Aufwand			
30	Personalaufwand	3'427'666.09	3'589'900.00	3'416'388.01
31	Sach- und übriger Betriebsaufwand	3'202'847.76	3'482'400.00	3'425'496.21
33	Abschreibungen Verwaltungsvermögen	1'388'716.20	1'358'600.00	1'292'699.60
35	Einlagen in Fonds und Spezialfinanzierungen	13'790.00	11'000.00	10'290.00
36	Transferaufwand	9'528'354.27	9'520'100.00	8'571'313.01
37	Durchlaufende Beiträge	0.00	0.00	0.00
	Total Betrieblicher Aufwand	17'561'374.32	17'962'000.00	16'716'186.83
	Betrieblicher Ertrag			
40	Fiskalertrag	14'773'041.40	14'325'000.00	14'821'040.05
41	Regalien und Konzessionen	77'580.37	68'500.00	75'271.90
42	Entgelte	1'140'817.32	856'800.00	1'180'529.38
43	Verschiedene Erträge	462.36	0.00	444.70
45	Entnahmen aus Fonds und Spezialfinanzierungen	5'915.15	19'100.00	24'963.39
46	Transferertrag	1'000'615.04	921'500.00	873'539.27
47	Durchlaufende Beiträge	0.00	0.00	0.00
	Total Betrieblicher Ertrag	16'998'431.64	16'190'900.00	16'975'788.69
	Ergebnis aus betrieblicher Tätigkeit	-562'942.68	-1'771'100.00	259'601.86
	Ergebnis aus Finanzierung			
34	Finanzaufwand	168'275.05	51'200.00	35'306.50
44	Finanzertrag	263'479.89	187'000.00	2'213'455.20
	Ergebnis aus Finanzierung	95'204.84	135'800.00	2'178'148.70
	Operatives Ergebnis	-467'737.84	-1'635'300.00	2'437'750.56
	Ausserordentliches Ergebnis			
38	Ausserordentlicher Aufwand	0.00	0.00	0.00
48	Ausserordentlicher Ertrag	979'928.00	980'400.00	980'424.00
	Ausserordentliches Ergebnis	979'928.00	980'400.00	980'424.00
	Gesamtergebnis Erfolgsrechnung	512'190.16	-654'900.00	3'418'174.56
	(+ = Ertragsüberschuss / - = Aufwandüberschuss)			

Ergebnis - ohne Spezialfinanzierung

Rechnung / 15.2.2024

1.1.2023 - 31.12.2023

Nummer	Erfolgs- und Finanzierungsausweis	Rechnung 2023	Budget 2023	Rechnung 2022
	INVESTITIONSRECHNUNG			
	Investitionsausgaben			
50	Sachanlagen	351'611.65	703'600.00	1'703'269.80
51	Investitionen auf Rechnung Dritter	0.00	0.00	0.00
52	Immaterielle Anlagen	23'868.05	0.00	9'415.40
54	Darlehen	0.00	0.00	0.00
55	Beteiligungen und Grundkapitalien	0.00	0.00	0.00
56	Eigene Investitionsbeiträge	1'359'122.90	1'233'600.00	1'756'564.15
58	Ausserordentliche Investitionen	0.00	0.00	0.00
	Total Investitionsausgaben	1'734'602.60	1'937'200.00	3'469'249.35
	Investitionseinnahmen			
60	Abgang von Sachanlagen	72'831.00	0.00	0.00
61	Rückerstattung Investitionen auf Rechnung Dritter	0.00	0.00	0.00
62	Abgang von immateriellen Anlagen	0.00	0.00	0.00
63	Investitionsbeiträge	176'592.00	20'000.00	18'414.00
64	Rückzahlung von Darlehen	0.00	0.00	0.00
65	Abgang von Beteiligungen, Grundkapitalien	0.00	0.00	0.00
66	Rückzahlung von Investitionsbeiträgen	0.00	0.00	0.00
68	Ausserordentliche Investitionseinnahmen	0.00	0.00	0.00
	Total Investitionseinnahmen	249'423.00	20'000.00	18'414.00
	Ergebnis Investitionsrechnung	-1'485'179.60	-1'917'200.00	-3'450'835.35
	Selbstfinanzierung	1'600'751.11	250'800.00	4'127'737.37
	Finanzierungsergebnis	115'571.51	-1'666'400.00	676'902.02
	(+ = Finanzierungsüberschuss / - = Finanzierungsfehlbetrag)			

Ergebnis - Wasserwerk

1.1.2023 - 31.12.2023

Rechnung / 15.2.2024

Nummer	Erfolgs- und Finanzierungsausweis	Rechnung 2023	Budget 2023	Rechnung 2022
	ERFOLGSRECHNUNG			
	Betrieblicher Aufwand			
30	Personalaufwand	140'216.52	149'000.00	147'120.48
31	Sach- und übriger Betriebsaufwand	251'635.01	290'800.00	227'926.70
33	Abschreibungen Verwaltungsvermögen	205'230.03	211'700.00	226'521.14
35	Einlagen in Fonds und Spezialfinanzierungen	0.00	0.00	0.00
36	Transferaufwand	61'988.05	63'600.00	62'134.75
37	Durchlaufende Beiträge	0.00	0.00	0.00
	Total Betrieblicher Aufwand	659'069.61	715'100.00	663'703.07
	Betrieblicher Ertrag			
40	Fiskalertrag	0.00	0.00	0.00
41	Regalien und Konzessionen	0.00	0.00	0.00
42	Entgelte	277'402.96	297'000.00	290'864.24
43	Verschiedene Erträge	0.00	0.00	0.00
45	Entnahmen aus Fonds und Spezialfinanzierungen	0.00	0.00	0.00
46	Transferertrag	247'620.55	230'000.00	237'009.62
47	Durchlaufende Beiträge	0.00	0.00	0.00
	Total Betrieblicher Ertrag	525'023.51	527'000.00	527'873.86
	Ergebnis aus betrieblicher Tätigkeit	-134'046.10	-188'100.00	-135'829.21
34	Finanzaufwand	0.00	0.00	0.00
44	Finanzertrag	17'422.85	6'500.00	0.00
	Ergebnis aus Finanzierung	17'422.85	6'500.00	0.00
	Operatives Ergebnis	-116'623.25	-181'600.00	-135'829.21
38	Ausserordentlicher Aufwand	0.00	0.00	0.00
48	Ausserordentlicher Ertrag	0.00	0.00	0.00
	Ausserordentliches Ergebnis	0.00	0.00	0.00
	Gesamtergebnis Erfolgsrechnung	-116'623.25	-181'600.00	-135'829.21
	(+ = Ertragsüberschuss / - = Aufwandüberschuss)			

Ergebnis - Wasserwerk

1.1.2023 - 31.12.2023

Rechnung / 15.2.2024

Nummer	Erfolgs- und Finanzierungsausweis	Rechnung 2023	Budget 2023	Rechnung 2022
	INVESTITIONSRECHNUNG			
	Investitionsausgaben			
50	Sachanlagen	86'907.18	420'000.00	747'223.30
51	Investitionen auf Rechnung Dritter	0.00	0.00	0.00
52	Immaterielle Anlagen	0.00	0.00	0.00
54	Darlehen	0.00	0.00	0.00
55	Beteiligungen und Grundkapitalien	0.00	0.00	0.00
56	Eigene Investitionsbeiträge	0.00	0.00	0.00
58	Ausserordentliche Investitionen	0.00	0.00	0.00
	Total Investitionsausgaben	86'907.18	420'000.00	747'223.30
	Investitionseinnahmen			
60	Abgang von Sachanlagen	0.00	0.00	0.00
61	Rückerstattung Investitionen auf Rechnung Dritter	0.00	0.00	0.00
62	Abgang von immateriellen Anlagen	0.00	0.00	0.00
63	Investitionsbeiträge	124'085.75	600'000.00	142'679.25
64	Rückzahlung von Darlehen	0.00	0.00	0.00
65	Abgang von Beteiligungen, Grundkapitalien	0.00	0.00	0.00
66	Rückzahlung von Investitionsbeiträgen	0.00	0.00	0.00
68	Ausserordentliche Investitionseinnahmen	0.00	0.00	0.00
	Total Investitionseinnahmen	124'085.75	600'000.00	142'679.25
	Ergebnis Investitionsrechnung	37'178.57	180'000.00	-604'544.05
	Selbstfinanzierung	-1'750.97	-63'300.00	7'468.68
	Finanzierungsergebnis (+ = Finanzierungsüberschuss / - = Finanzierungsfehlbetrag)	35'427.60	116'700.00	-597'075.37
	BILANZ			
	Nettovermögen/Nettoschuld per 01.01.	2'903'808.89		3'500'884.26
	Nettovermögen/Nettoschuld per 31.12.	2'939'236.49		2'903'808.89
	(+ = Nettovermögen / - = Nettoschuld)			
	Veränderung = Finanzierungsergebnis	35'427.60		-597'075.37

Ergebnis - Abwasserbeseitigung

Rechnung / 15.2.2024

1.1.2023 - 31.12.2023

Nummer	Erfolgs- und Finanzierungsausweis	Rechnung 2023	Budget 2023	Rechnung 2022
	ERFOLGSRECHNUNG			
	Betrieblicher Aufwand			
30	Personalaufwand	0.00	0.00	0.00
31	Sach- und übriger Betriebsaufwand	66'546.38	91'400.00	77'631.95
33	Abschreibungen Verwaltungsvermögen	252'487.18	256'200.00	220'287.18
35	Einlagen in Fonds und Spezialfinanzierungen	0.00	0.00	0.00
36	Transferaufwand	680'264.15	420'500.00	353'209.70
37	Durchlaufende Beiträge	0.00	0.00	0.00
	Total Betrieblicher Aufwand	999'297.71	768'100.00	651'128.83
	Betrieblicher Ertrag			
40	Fiskalertrag	0.00	0.00	0.00
41	Regalien und Konzessionen	0.00	0.00	0.00
42	Entgelte	357'840.07	385'700.00	377'773.75
43	Verschiedene Erträge	0.00	0.00	0.00
45	Entnahmen aus Fonds und Spezialfinanzierungen	0.00	0.00	0.00
46	Transferertrag	114'328.00	120'000.00	104'869.25
47	Durchlaufende Beiträge	0.00	0.00	0.00
	Total Betrieblicher Ertrag	472'168.07	505'700.00	482'643.00
	Ergebnis aus betrieblicher Tätigkeit	-527'129.64	-262'400.00	-168'485.83
	Ergebnis aus Finanzierung			
34	Finanzaufwand	0.00	0.00	0.00
44	Finanzertrag	24'415.95	8'700.00	0.00
	Ergebnis aus Finanzierung	24'415.95	8'700.00	0.00
	Operatives Ergebnis	-502'713.69	-253'700.00	-168'485.83
	Ausserordentliches Ergebnis			
38	Ausserordentlicher Aufwand	0.00	0.00	0.00
48	Ausserordentlicher Ertrag	0.00	0.00	0.00
	Ausserordentliches Ergebnis	0.00	0.00	0.00
	Gesamtergebnis Erfolgsrechnung	-502'713.69	-253'700.00	-168'485.83
	(+ = Ertragsüberschuss / - = Aufwandüberschuss)			

Ergebnis - Abwasserbeseitigung

Rechnung / 15.2.2024

1.1.2023 - 31.12.2023

Nummer	Erfolgs- und Finanzierungsausweis	Rechnung 2023	Budget 2023	Rechnung 2022
	INVESTITIONSRECHNUNG			
	Investitionsausgaben			
50	Sachanlagen	268'110.16	680'000.00	675'264.49
51	Investitionen auf Rechnung Dritter	0.00	0.00	0.00
52	Immaterielle Anlagen	0.00	0.00	0.00
54	Darlehen	0.00	0.00	0.00
55	Beteiligungen und Grundkapitalien	0.00	0.00	0.00
56	Eigene Investitionsbeiträge	0.00	0.00	0.00
58	Ausserordentliche Investitionen	0.00	0.00	0.00
	Total Investitionsausgaben	268'110.16	680'000.00	675'264.49
	Investitionseinnahmen			
60	Abgang von Sachanlagen	0.00	0.00	0.00
61	Rückerstattung Investitionen auf Rechnung Dritter	0.00	0.00	0.00
62	Abgang von immateriellen Anlagen	0.00	0.00	0.00
63	Investitionsbeiträge	134'153.00	850'000.00	189'192.25
64	Rückzahlung von Darlehen	0.00	0.00	0.00
65	Abgang von Beteiligungen, Grundkapitalien	0.00	0.00	0.00
66	Rückzahlung von Investitionsbeiträgen	0.00	0.00	0.00
68	Ausserordentliche Investitionseinnahmen	0.00	0.00	0.00
	Total Investitionseinnahmen	134'153.00	850'000.00	189'192.25
	Ergebnis Investitionsrechnung	-133'957.16	170'000.00	-486'072.24
	Selbstfinanzierung	-35'053.51	-48'000.00	16'442.10
	Finanzierungsergebnis (+ = Finanzierungsüberschuss / - = Finanzierungsfehlbetrag)	-169'010.67	122'000.00	-469'630.14
	BILANZ			
	Nettovermögen/Nettoschuld per 01.01.	4'069'324.03		4'538'954.17
	Nettovermögen/Nettoschuld per 31.12. (+ = Nettovermögen / - = Nettoschuld)	3'900'313.36		4'069'324.03
	Veränderung = Finanzierungsergebnis	-169'010.67		-469'630.14

Ergebnis - Abfallwirtschaft

Rechnung / 15.2.2024

1.1.2023 - 31.12.2023

Nummer	Erfolgs- und Finanzierungsausweis	Rechnung 2023	Budget 2023	Rechnung 2022
	ERFOLGSRECHNUNG			
	Betrieblicher Aufwand			
30	Personalaufwand	0.00	0.00	0.00
31	Sach- und übriger Betriebsaufwand	315'424.05	331'100.00	276'789.52
33	Abschreibungen Verwaltungsvermögen	0.00	0.00	0.00
35	Einlagen in Fonds und Spezialfinanzierungen	0.00	0.00	0.00
36	Transferaufwand	67'513.35	74'600.00	70'393.90
37	Durchlaufende Beiträge	0.00	0.00	0.00
	Total Betrieblicher Aufwand	382'937.40	405'700.00	347'183.42
	Betrieblicher Ertrag			
40	Fiskalertrag	0.00	0.00	0.00
41	Regalien und Konzessionen	0.00	0.00	0.00
42	Entgelte	372'518.52	406'300.00	417'054.34
43	Verschiedene Erträge	0.00	0.00	0.00
45	Entnahmen aus Fonds und Spezialfinanzierungen	0.00	0.00	0.00
46	Transferertrag	0.00	0.00	0.00
47	Durchlaufende Beiträge	0.00	0.00	0.00
	Total Betrieblicher Ertrag	372'518.52	406'300.00	417'054.34
	Ergebnis aus betrieblicher Tätigkeit	-10'418.88	600.00	69'870.92
	Ergebnis aus Finanzierung			
34	Finanzaufwand	0.00	0.00	0.00
44	Finanzertrag	4'300.55	1'600.00	0.00
	Ergebnis aus Finanzierung	4'300.55	1'600.00	0.00
	Operatives Ergebnis	-6'118.33	2'200.00	69'870.92
38	Ausserordentlicher Aufwand	0.00	0.00	0.00
48	Ausserordentlicher Ertrag	0.00	0.00	0.00
	Ausserordentliches Ergebnis	0.00	0.00	0.00
	Gesamtergebnis Erfolgsrechnung	-6'118.33	2'200.00	69'870.92
	(+ = Ertragsüberschuss / - = Aufwandüberschuss)			

Ergebnis - Abfallwirtschaft

Rechnung / 15.2.2024

1.1.2023 - 31.12.2023

Nummer	Erfolgs- und Finanzierungsausweis	Rechnung 2023	Budget 2023	Rechnung 2022
	INVESTITIONSRECHNUNG			
	Investitionsausgaben			
50	Sachanlagen	0.00	0.00	0.00
51	Investitionen auf Rechnung Dritter	0.00	0.00	0.00
52	Immaterielle Anlagen	0.00	0.00	0.00
54	Darlehen	0.00	0.00	0.00
55	Beteiligungen und Grundkapitalien	0.00	0.00	0.00
56	Eigene Investitionsbeiträge	0.00	0.00	0.00
58	Ausserordentliche Investitionen	0.00	0.00	0.00
	Total Investitionsausgaben	0.00	0.00	0.00
	Investitionseinnahmen			
60	Abgang von Sachanlagen	0.00	0.00	0.00
61	Rückerstattung Investitionen auf Rechnung Dritter	0.00	0.00	0.00
62	Abgang von immateriellen Anlagen	0.00	0.00	0.00
63	Investitionsbeiträge	0.00	0.00	0.00
64	Rückzahlung von Darlehen	0.00	0.00	0.00
65	Abgang von Beteiligungen, Grundkapitalien	0.00	0.00	0.00
66	Rückzahlung von Investitionsbeiträgen	0.00	0.00	0.00
68	Ausserordentliche Investitionseinnahmen	0.00	0.00	0.00
	Total Investitionseinnahmen	0.00	0.00	0.00
	Ergebnis Investitionsrechnung	0.00	0.00	0.00
	Selbstfinanzierung	-6'118.33	2'200.00	69'870.92
	Finanzierungsergebnis (+ = Finanzierungsüberschuss / - = Finanzierungsfehlbetrag)	-6'118.33	2'200.00	69'870.92
	BILANZ			
	Nettovermögen/Nettoschuld per 01.01.	716'760.08		646'889.16
	Nettovermögen/Nettoschuld per 31.12.	710'641.75		716'760.08
	(+ = Nettovermögen / - = Nettoschuld)			
	Veränderung = Finanzierungsergebnis	-6'118.33		69'870.92

Ergebnis Gesamthaushalt

Rechnung / 15.2.2024

1.1.2023 - 31.12.2023

Nummer	Erfolgs- und Finanzierungsausweis	Rechnung 2023	Budget 2023	Rechnung 2022
	ERFOLGSRECHNUNG			
	Betrieblicher Aufwand			
30	Personalaufwand	3'567'882.61	3'738'900.00	3'563'508.49
31	Sach- und übriger Betriebsaufwand	3'836'453.20	4'195'700.00	4'007'844.38
33	Abschreibungen Verwaltungsvermögen	1'846'433.41	1'826'500.00	1'739'507.92
35	Einlagen in Fonds und Spezialfinanzierungen	13'790.00	11'000.00	10'290.00
36	Transferaufwand	10'338'119.82	10'078'800.00	9'057'051.36
37	Durchlaufende Beiträge	0.00	0.00	0.00
	Total Betrieblicher Aufwand	19'602'679.04	19'850'900.00	18'378'202.15
	Betrieblicher Ertrag			
40	Fiskalertrag	14'773'041.40	14'325'000.00	14'821'040.05
41	Regalien und Konzessionen	77'580.37	68'500.00	75'271.90
42	Entgelte	2'148'578.87	1'945'800.00	2'266'221.71
43	Verschiedene Erträge	462.36	0.00	444.70
45	Entnahmen aus Fonds und Spezialfinanzierungen	5'915.15	19'100.00	24'963.39
46	Transferertrag	1'362'563.59	1'271'500.00	1'215'418.14
47	Durchlaufende Beiträge	0.00	0.00	0.00
	Total Betrieblicher Ertrag	18'368'141.74	17'629'900.00	18'403'359.89
	Ergebnis aus betrieblicher Tätigkeit	-1'234'537.30	-2'221'000.00	25'157.74
	Ergebnis aus Finanzierung			
34	Finanzaufwand	168'275.05	51'200.00	35'306.50
44	Finanzertrag	309'619.24	203'800.00	2'213'455.20
	Ergebnis aus Finanzierung	141'344.19	152'600.00	2'178'148.70
	Operatives Ergebnis	-1'093'193.11	-2'068'400.00	2'203'306.44
	Ausserordentliches Ergebnis			
38	Ausserordentlicher Aufwand	0.00	0.00	0.00
48	Ausserordentlicher Ertrag	979'928.00	980'400.00	980'424.00
	Ausserordentliches Ergebnis	979'928.00	980'400.00	980'424.00
	Gesamtergebnis Erfolgsrechnung	-113'265.11	-1'088'000.00	3'183'730.44
	(+ = Ertragsüberschuss / - = Aufwandüberschuss)			

Ergebnis Gesamthaushalt

Rechnung / 15.2.2024

1.1.2023 - 31.12.2023

Nummer	Erfolgs- und Finanzierungsausweis	Rechnung 2023	Budget 2023	Rechnung 2022
	INVESTITIONSRECHNUNG			
	Investitionsausgaben			
50	Sachanlagen	706'628.99	1'803'600.00	3'125'757.59
51	Investitionen auf Rechnung Dritter	0.00	0.00	0.00
52	Immaterielle Anlagen	23'868.05	0.00	9'415.40
54	Darlehen	0.00	0.00	0.00
55	Beteiligungen und Grundkapitalien	0.00	0.00	0.00
56	Eigene Investitionsbeiträge	1'359'122.90	1'233'600.00	1'756'564.15
58	Ausserordentliche Investitionen	0.00	0.00	0.00
	Total Investitionsausgaben	2'089'619.94	3'037'200.00	4'891'737.14
	Investitionseinnahmen			
60	Abgang von Sachanlagen	72'831.00	0.00	0.00
61	Rückerstattung Investitionen auf Rechnung Dritter	0.00	0.00	0.00
62	Abgang von immateriellen Anlagen	0.00	0.00	0.00
63	Investitionsbeiträge	434'830.75	1'470'000.00	350'285.50
64	Rückzahlung von Darlehen	0.00	0.00	0.00
65	Abgang von Beteiligungen, Grundkapitalien	0.00	0.00	0.00
66	Rückzahlung eigener Investitionsbeiträge	0.00	0.00	0.00
68	Ausserordentliche Investitionseinnahmen	0.00	0.00	0.00
	Total Investitionseinnahmen	507'661.75	1'470'000.00	350'285.50
	Ergebnis Investitionsrechnung	-1'581'958.19	-1'567'200.00	-4'541'451.64
	Selbstfinanzierung	1'557'828.30	141'700.00	4'221'519.07
	Finanzierungsergebnis	-24'129.89	-1'425'500.00	-319'932.57
	(+ = Finanzierungsüberschuss / - = Finanzierungsfehlbetrag)			

Kennzahlenauswertung Jahresrechnung

Rechnung / 15.2.2024

1.1.2023 - 31.12.2023

Berechnung		Werte
Einwohnergemeinde ohne Spezialfinanzierungen		
Steuerfuss		85 %
A Einwohnerzahl per 31.12		4280
B Laufender Ertrag		18'241'839.53
C Fiskalertrag + Finanz- und Lastenausgleich		12'916'341.40
D Nettozinsaufwand		9'534.06
E Nettoinvestitionen		1'485'179.60
G Nettoschuld I (Jahresrechnung)		-3'417'237.25
H Selbstfinanzierung		1'600'751.11
I Abschreibungen		2'060'614.10
1 Nettoschuld I pro Einwohner	G : A	-798.42 Fr.
2 Nettoverschuldungsquotient	(G : D) x 100	-26.46 %
3 Zinsbelastungsanteil	(E : B) x 100	0.05 %
4 Selbstfinanzierungsgrad	(I : F) x 100	107.78 %
5 Selbstfinanzierungsanteil	(I : B) x 100	8.78 %
6 Kapitaldienstanteil	((E + J) : B) x 100	11.35 %

Kennzahlenauswertung Jahresrechnung

Rechnung / 15.2.2024

1.1.2023 - 31.12.2023

Berechnung		Werte
Einwohnergemeinde mit Spezialfinanzierungen		
Steuerfuss		85 %
A Einwohnerzahl per 31.12		4280
B Laufender Ertrag		19'657'688.98
C Fiskalertrag + Finanz- und Lastenausgleich		12'916'341.40
D Nettozinsaufwand		-36'605.29
E Nettoinvestitionen		1'581'958.19
F Nettoschuld I (Jahresrechnung)		-10'967'428.85
G Selbstfinanzierung		1'557'828.30
H Abschreibungen		2'643'146.56
1 Nettoschuld I pro Einwohner	G : A	-2'562.48 Fr.
2 Nettoverschuldungsquotient	(G : D) x 100	-84.91 %
3 Zinsbelastungsanteil	(E : B) x 100	-0.19 %
4 Selbstfinanzierungsgrad	(I : F) x 100	98.47 %
4 Selbstfinanzierungsanteil	(I : B) x 100	7.92 %
6 Kapitaldienstanteil	((E + J) : B) x 100	13.26 %

Erfolgsrechnung

Rechnung / 15.2.2024

1.1.2023 - 31.12.2023

Nummer	Erfolgsrechnung Zusammenzug	Rechnung 2023		Budget 2023		Rechnung 2022	
		Aufwand	Ertrag	Aufwand	Ertrag	Aufwand	Ertrag
	FUNKTIONALE GLIEDERUNG	20'765'303.37	20'765'303.37	20'419'500.00	20'419'500.00	22'435'666.57	22'435'666.57
0	ALLGEMEINE VERWALTUNG	2'543'986.35	490'542.27	2'681'100.00	379'000.00	2'465'511.42	424'878.16
	Nettoergebnis		2'053'444.08		2'302'100.00		2'040'633.26
1	ÖFF.ORDNUNG U.SICHERHEIT, VERTEIDIGUNG	986'683.50	414'702.09	1'072'300.00	464'300.00	1'010'133.27	455'771.23
	Nettoergebnis		571'981.41		608'000.00		554'362.04
2	BILDUNG	6'112'859.06	373'229.10	6'238'300.00	334'500.00	5'829'412.54	493'158.45
	Nettoergebnis		5'739'629.96		5'903'800.00		5'336'254.09
3	KULTUR, SPORT UND FREIZEIT	654'655.21	135'200.50	671'900.00	133'200.00	608'508.54	143'552.10
	Nettoergebnis		519'454.71		538'700.00		464'956.44
4	GESUNDHEIT	1'341'860.10		1'035'600.00		1'217'976.80	43.30
	Nettoergebnis		1'341'860.10		1'035'600.00		1'217'933.50
5	SOZIALE SICHERHEIT	2'248'648.40	560'909.19	2'349'700.00	325'900.00	1'962'777.14	341'691.45
	Nettoergebnis		1'687'739.21		2'023'800.00		1'621'085.69
6	VERKEHR UND NACHRICHTENÜBERMITTLUNG	1'204'286.60	49'407.20	1'221'900.00	26'700.00	1'188'262.29	40'289.10
	Nettoergebnis		1'154'879.40		1'195'200.00		1'147'973.19
7	UMWELTSCHUTZ UND RAUMORDNUNG	2'382'988.70	2'061'585.92	2'323'000.00	1'903'700.00	2'035'569.57	1'744'229.94
	Nettoergebnis		321'402.78		419'300.00		291'339.63
8	VOLKSWIRTSCHAFT	74'297.25	77'884.37	132'500.00	69'000.00	147'637.60	77'223.35
	Nettoergebnis	3'587.12			63'500.00		70'414.25
9	FINANZEN UND STEUERN	3'215'038.20	16'601'842.73	2'693'200.00	16'783'200.00	5'969'877.40	18'714'829.49
	Nettoergebnis	13'386'804.53		14'090'000.00		12'744'952.09	

Erfolgsrechnung

Rechnung / 15.2.2024

1.1.2023 - 31.12.2023

Nummer	Erfolgsrechnung	Rechnung 2023		Budget 2023		Rechnung 2022	
		Aufwand	Ertrag	Aufwand	Ertrag	Aufwand	Ertrag
	FUNKTIONALE GLIEDERUNG	20'765'303.37	20'765'303.37	20'419'500.00	20'419'500.00	22'435'666.57	22'435'666.57
0	ALLGEMEINE VERWALTUNG	2'543'986.35	490'542.27	2'681'100.00	379'000.00	2'465'511.42	424'878.16
	Nettoergebnis		2'053'444.08		2'302'100.00		2'040'633.26
01	Legislative und Exekutive	301'965.97	6'575.00	331'600.00	6'600.00	295'253.65	6'565.00
	Nettoergebnis		295'390.97		325'000.00		288'688.65
0110	Legislative	62'742.85		73'400.00		54'684.70	
3000.00	Sitzungsgelder	12'705.00		12'300.00		8'820.00	
3010.00	Löhne des Verwaltungs- und Betriebspersonals	1'016.35		1'300.00		646.75	
3050.00	AG-Beiträge AHV, IV, EO, ALV, Verwaltungskosten	43.50		200.00		21.15	
3053.00	AG-Beiträge an Unfallversicherungen	1.85				1.15	
3054.00	AG-Beiträge an Familienausgleichskasse	9.75		100.00		4.75	
3055.00	AG-Beiträge an Krankentaggeldversicherungen	12.25		100.00		7.10	
3090.00	Aus- und Weiterbildung des Personals			500.00		200.00	
3099.00	Übriger Personalaufwand			100.00			
3102.00	Drucksachen, Publikationen	16'110.55		17'000.00		11'969.20	
3130.00	Dienstleistungen Dritter	13'884.35		15'400.00		13'664.35	
3130.02	Portokosten	14'532.55		17'800.00		13'995.50	
3132.00	Honorare externe Berater, Gutachter, Fachexperten etc.	2'786.30		3'500.00		2'786.30	
3170.00	Reisekosten und Spesen	1'640.40		3'600.00		2'568.45	
3910.01	Int. Verrechnung Löhne			1'500.00			
0120	Exekutive	239'223.12	6'575.00	258'200.00	6'600.00	240'568.95	6'565.00
3000.00	Sitzungsgelder	176'120.20		181'000.00		179'000.20	
3010.00	Löhne des Verwaltungs- und Betriebspersonals	590.90		500.00		460.80	
3050.00	AG-Beiträge AHV, IV, EO, ALV, Verwaltungskosten	9'531.75		11'100.00		10'721.10	
3052.00	AG-Beiträge an Pensionskassen	26'216.60		26'500.00		10'065.00	
3053.00	AG-Beiträge an Unfallversicherungen	270.95		300.00		302.00	
3054.00	AG-Beiträge an Familienausgleichskasse	2'169.85		2'500.00		2'412.30	
3055.00	AG-Beiträge an Krankentaggeldversicherungen	1'834.95		2'000.00		1'863.65	
3090.00	Aus- und Weiterbildung des Personals	70.00		1'000.00		6'650.00	
3099.00	Übriger Personalaufwand	274.80		500.00			
3102.00	Drucksachen, Publikationen	3'120.90		1'500.00		2'470.35	

Erfolgsrechnung

Rechnung / 15.2.2024

1.1.2023 - 31.12.2023

Nummer	Erfolgsrechnung	Rechnung 2023		Budget 2023		Rechnung 2022	
		Aufwand	Ertrag	Aufwand	Ertrag	Aufwand	Ertrag
3130.00	Dienstleistungen Dritter	900.00		1'200.00		1'337.50	
3132.00	Honorare externe Berater, Gutachter, Fachexperten etc.			5'000.00		5'000.00	
3134.00	Sachversicherungsprämien	1'835.00		1'900.00		1'835.00	
3170.00	Reisekosten und Spesen	16'287.22		23'200.00		18'451.05	
4612.00	Entschädigungen von Gemeinden und Gemeindeverbänden		6'575.00		6'600.00		6'565.00
02	Allgemeine Dienste	2'242'020.38	483'967.27	2'349'500.00	372'400.00	2'170'257.77	418'313.16
	Nettoergebnis		1'758'053.11		1'977'100.00		1'751'944.61
0211	Abteilung Finanzen	395'585.77	138'948.61	427'200.00	138'100.00	344'554.21	142'765.85
3000.00	Sitzungsgelder	380.00		400.00		200.00	
3010.00	Löhne des Verwaltungs- und Betriebspersonals	284'007.70		300'800.00		247'565.95	
3050.00	AG-Beiträge AHV, IV, EO, ALV, Verwaltungskosten	18'857.20		19'500.00		15'916.10	
3052.00	AG-Beiträge an Pensionskassen	39'792.45		43'300.00		33'338.40	
3053.00	AG-Beiträge an Unfallversicherungen	479.85		600.00		433.70	
3054.00	AG-Beiträge an Familienausgleichskasse	4'230.65		4'400.00		3'564.60	
3055.00	AG-Beiträge an Krankentaggeldversicherungen	3'209.25		3'400.00		2'704.00	
3090.00	Aus- und Weiterbildung des Personals	5'051.10		3'000.00		110.35	
3091.00	Personalwerbung	452.30		1'000.00			
3099.00	Übriger Personalaufwand	1'202.50		1'300.00			
3100.00	Büromaterial			300.00		435.20	
3102.00	Drucksachen, Publikationen	1'205.40		1'500.00		1'205.40	
3103.00	Fachliteratur, Zeitschriften			200.00			
3130.00	Dienstleistungen Dritter	2'499.53		3'700.00		2'626.66	
3130.10	Betreibungskosten	16'646.15		20'000.00		17'166.20	
3170.00	Reisekosten und Spesen	94.40		300.00		79.50	
3199.00	Übriger Betriebsaufwand	1.30				1.05	
3611.00	Entschädigungen an den Kanton	17'475.99		23'500.00		19'207.10	
4210.00	Gebühren für Amtshandlungen		8'573.10		7'000.00		10'275.75
4260.10	Rückerstattung Betreibungskosten		11'920.95		12'000.00		10'886.10
4290.00	Übrige Entgelte		0.01				
4611.00	Entschädigungen vom Kanton		17.00				2.45
4612.00	Entschädigungen von Gemeinden und Gemeindeverbänden		118'437.55		119'100.00		121'601.55
0212	Abteilung Steuern	392'708.38	32'520.05	400'000.00	27'500.00	368'844.05	74'058.10
3000.00	Sitzungsgelder	1'360.00		1'600.00		980.00	

Erfolgsrechnung

Rechnung / 15.2.2024

1.1.2023 - 31.12.2023

Nummer	Erfolgsrechnung	Rechnung 2023		Budget 2023		Rechnung 2022	
		Aufwand	Ertrag	Aufwand	Ertrag	Aufwand	Ertrag
3010.00	Löhne des Verwaltungs- und Betriebspersonals	278'894.30		281'800.00		264'900.30	
3050.00	AG-Beiträge AHV, IV, EO, ALV, Verwaltungskosten	18'002.00		18'300.00		17'216.45	
3052.00	AG-Beiträge an Pensionskassen	34'840.20		35'100.00		28'102.20	
3053.00	AG-Beiträge an Unfallversicherungen	454.55		500.00		472.65	
3054.00	AG-Beiträge an Familienausgleichskasse	4'032.75		4'100.00		3'852.60	
3055.00	AG-Beiträge an Krankentaggeldversicherungen	3'059.55		3'100.00		2'923.00	
3090.00	Aus- und Weiterbildung des Personals	1'125.00		2'500.00		560.00	
3099.00	Übriger Personalaufwand	651.25		600.00		200.00	
3102.00	Drucksachen, Publikationen	252.00		200.00			
3103.00	Fachliteratur, Zeitschriften	1'038.90		600.00		585.90	
3130.02	Portokosten	2'883.48		3'600.00		3'282.50	
3170.00	Reisekosten und Spesen	115.45		300.00		530.00	
3611.00	Entschädigungen an den Kanton	45'998.95		47'700.00		45'238.45	
4210.00	Gebühren für Amtshandlungen		8'573.05		7'500.00		10'275.70
4270.00	Bussen		23'947.00		20'000.00		63'782.40
0220	Allgemeine Dienste	463'926.41	34'403.51	517'100.00	35'800.00	474'448.82	34'923.11
3000.00	Sitzungsgelder	160.00		200.00		80.00	
3010.00	Löhne des Verwaltungs- und Betriebspersonals	309'545.05		338'000.00		309'184.15	
3010.09	Erst.v.Lohn d.Verw.u.Betriebspersonals	-1'790.95				-590.55	
3050.00	AG-Beiträge AHV, IV, EO, ALV, Verwaltungskosten	19'233.30		21'300.00		19'042.95	
3052.00	AG-Beiträge an Pensionskassen	32'782.50		32'900.00		29'958.55	
3053.00	AG-Beiträge an Unfallversicherungen	507.75		600.00		537.10	
3054.00	AG-Beiträge an Familienausgleichskasse	4'334.05		4'800.00		4'274.65	
3055.00	AG-Beiträge an Krankentaggeldversicherungen	3'320.75		3'800.00		3'416.50	
3090.00	Aus- und Weiterbildung des Personals	4'123.60		6'800.00		4'506.60	
3091.00	Personalwerbung	550.40		600.00		337.00	
3099.00	Übriger Personalaufwand	4'910.15		12'800.00		8'193.60	
3100.00	Büromaterial	7'492.30		11'000.00		10'450.00	
3102.00	Drucksachen, Publikationen	660.00		1'500.00		1'340.00	
3103.00	Fachliteratur, Zeitschriften	1'171.15		1'200.00		872.20	
3105.00	Lebensmittel	1'537.65		3'000.00		2'377.05	
3109.00	Übriger Material- und Warenaufwand	853.00		800.00		575.10	
3110.00	Büromöbel und -geräte, Schulmobiliar	1'103.10		2'000.00		1'754.85	
3130.00	Dienstleistungen Dritter	19'129.15		18'000.00		16'493.98	
3130.01	Telefon und Kommunikation	9'196.25		10'900.00		8'770.30	

Erfolgsrechnung

Rechnung / 15.2.2024

1.1.2023 - 31.12.2023

Nummer	Erfolgsrechnung	Rechnung 2023		Budget 2023		Rechnung 2022	
		Aufwand	Ertrag	Aufwand	Ertrag	Aufwand	Ertrag
3130.02	Portokosten	12'608.98		13'300.00		11'076.95	
3133.00	Informatik-Nutzungsaufwand	4'665.26		4'300.00		4'500.18	
3134.00	Sachversicherungsprämien	7'699.10		7'900.00		7'699.10	
3137.00	Steuern und Abgaben	513.20		600.00		544.95	
3150.00	Unterhalt Büromöbel und -geräte, Schulmobiliar	617.35		1'400.00		1'598.75	
3158.00	Unterhalt immaterielle Anlagen	3'717.67		3'300.00		11'447.06	
3162.00	Raten für operatives Leasing	11'448.60		11'300.00		11'448.65	
3170.00	Reisekosten und Spesen	1'185.95		1'900.00		1'596.25	
3910.09	Interne Verrechnung Werkhof	2'651.10		2'900.00		2'962.90	
4210.00	Gebühren für Amtshandlungen		10'788.30		12'500.00		11'885.50
4250.00	Verkäufe		0.60				8.60
4260.00	Rückerstattungen Dritter		1'502.25		1'600.00		1'186.31
4390.00	Übriger Ertrag		462.36				444.70
4612.00	Entschädigungen von Gemeinden und Gemeindeverbänden		19'950.00		20'000.00		19'498.00
4920.00	Interne Verrechnung von Pacht, Mieten, Benützungskosten		1'700.00		1'700.00		1'900.00
0222	Bauverwaltung	355'348.10	163'497.80	312'800.00	57'100.00	313'205.65	51'997.10
3000.00	Sitzungsgelder	5'740.00		9'000.00		4'980.00	
3010.00	Löhne des Verwaltungs- und Betriebspersonals	201'114.75		198'300.00		209'620.35	
3050.00	AG-Beiträge AHV, IV, EO, ALV, Verwaltungskosten	13'660.15		12'900.00		12'621.70	
3052.00	AG-Beiträge an Pensionskassen	29'076.00		29'300.00		26'285.40	
3053.00	AG-Beiträge an Unfallversicherungen	274.85		400.00		249.90	
3054.00	AG-Beiträge an Familienausgleichskasse	3'107.60		2'900.00		2'827.20	
3055.00	AG-Beiträge an Krankentaggeldversicherungen	2'357.85		2'200.00		2'145.10	
3090.00	Aus- und Weiterbildung des Personals			2'000.00		360.00	
3099.00	Übriger Personalaufwand	60.00		100.00		60.00	
3100.00	Büromaterial	856.20		1'800.00		41.95	
3102.00	Drucksachen, Publikationen	210.00		400.00		42.00	
3103.00	Fachliteratur, Zeitschriften			1'000.00			
3130.00	Dienstleistungen Dritter	264.00		500.00		281.70	
3132.00	Honorare externe Berater, Gutachter, Fachexperten etc.	96'626.90		50'000.00		51'619.85	
3170.00	Reisekosten und Spesen	1'999.80		2'000.00		2'070.50	
4210.00	Gebühren für Amtshandlungen		146'897.80		40'000.00		36'197.10
4270.00	Bussen				500.00		
4612.00	Entschädigungen von Gemeinden und Gemeindeverbänden		16'600.00		16'600.00		15'800.00

Erfolgsrechnung

Rechnung / 15.2.2024

1.1.2023 - 31.12.2023

Nummer	Erfolgsrechnung	Rechnung 2023		Budget 2023		Rechnung 2022	
		Aufwand	Ertrag	Aufwand	Ertrag	Aufwand	Ertrag
0223	Informatik Gemeindeverwaltung	234'337.90	67'202.30	270'700.00	67'100.00	240'987.05	67'119.00
3010.00	Löhne des Verwaltungs- und Betriebspersonals	19'828.25		15'400.00		15'057.25	
3050.00	AG-Beiträge AHV, IV, EO, ALV, Verwaltungskosten	1'279.50		1'000.00		974.20	
3052.00	AG-Beiträge an Pensionskassen	2'691.50		2'400.00		2'224.80	
3053.00	AG-Beiträge an Unfallversicherungen	32.55		100.00		26.25	
3054.00	AG-Beiträge an Familienausgleichskasse	287.55		300.00		218.40	
3055.00	AG-Beiträge an Krankentaggeldversicherungen	218.30		200.00		165.75	
3113.00	Hardware			8'000.00		5'019.90	
3130.00	Dienstleistungen Dritter			5'000.00			
3133.00	Informatik-Nutzungsaufwand	120'702.55		131'700.00		120'246.10	
3134.00	Sachversicherungsprämien	4'922.50		5'000.00		4'922.50	
3158.00	Unterhalt immaterielle Anlagen	55'883.60		73'500.00		62'004.90	
3300.60	Planm.Abschr.Mobilien VV allg.Haushalt	28'074.00		28'100.00		28'074.00	
3611.00	Entschädigungen an den Kanton	417.60				2'053.00	
4250.00	Verkäufe						25.00
4260.00	Rückerstattungen Dritter		402.30		300.00		300.00
4612.00	Entschädigungen von Gemeinden und Gemeindeverbänden		36'000.00		36'000.00		31'594.00
4910.00	Int.Verrechnung v. Dienstleistungen		30'800.00		30'800.00		35'200.00
0290	Verwaltungsliegenschaften, übriges	400'113.82	47'395.00	421'700.00	46'800.00	428'217.99	47'450.00
3010.00	Löhne des Verwaltungs- und Betriebspersonals	77'238.50		76'000.00		76'451.55	
3050.00	AG-Beiträge AHV, IV, EO, ALV, Verwaltungskosten	5'012.70		5'000.00		4'907.15	
3052.00	AG-Beiträge an Pensionskassen	9'159.70		9'300.00		8'368.25	
3053.00	AG-Beiträge an Unfallversicherungen	653.80		1'000.00		658.05	
3054.00	AG-Beiträge an Familienausgleichskasse	1'121.65		1'200.00		1'098.10	
3055.00	AG-Beiträge an Krankentaggeldversicherungen	851.00		900.00		833.15	
3090.00	Aus- und Weiterbildung des Personals	1'030.85		1'000.00			
3099.00	Übriger Personalaufwand	95.00		100.00		95.00	
3100.00	Büromaterial	781.00					
3101.00	Betriebs- + Verbrauchsmaterial	11'608.93		13'700.00		10'647.73	
3105.00	Lebensmittel	6.70		100.00		15.15	
3110.00	Büromöbel und -geräte, Schulmobiliar	5'241.35		4'900.00		712.90	
3111.00	Maschinen, Geräte und Fahrzeuge	9'767.80		9'400.00		4'369.20	
3112.00	Kleider, Wäsche, Vorhänge	880.20		500.00		981.75	
3120.00	Ver- und Entsorgung Liegenschaften VV	22'385.10		26'300.00		20'816.60	
3130.00	Dienstleistungen Dritter	1'856.80		900.00		658.55	

Erfolgsrechnung

Rechnung / 15.2.2024

1.1.2023 - 31.12.2023

Nummer	Erfolgsrechnung	Rechnung 2023		Budget 2023		Rechnung 2022	
		Aufwand	Ertrag	Aufwand	Ertrag	Aufwand	Ertrag
3132.00	Honorare externe Berater, Gutachter, Fachexperten etc.	4'908.40		10'000.00			
3133.00	Informatik-Nutzungsaufwand	947.75		3'000.00		947.75	
3134.00	Sachversicherungsprämien	5'421.35		5'000.00		3'110.75	
3143.00	Unterhalt Tiefbauten	180.00		11'200.00		49'355.60	
3144.00	Unterhalt Hochbauten	49'996.24		48'600.00		57'113.66	
3150.00	Unterhalt Büromöbel und -geräte, Schulmobiliar	4'537.40		5'500.00		225.05	
3151.00	Unterhalt Apparate, Maschinen, Geräte, Fahrzeuge, Werkzeuge	158.90		1'000.00		1'220.40	
3159.00	Unterhalt übrige mobile Anlagen	829.00		800.00			
3161.00	Mieten, Benützungskosten	1'100.20		1'000.00			
3170.00	Reisekosten und Spesen	519.50		200.00		100.15	
3300.40	Planm.Abschr.Hochbauten allg.Haushalt	169'305.00		169'300.00		169'305.00	
3910.09	Interne Verrechnung Werkhof	14'519.00		15'800.00		16'226.50	
4290.00	Übrige Entgelte						700.00
4470.00	Pacht- und Mietzinse Liegenschaften VV		24'885.00		24'900.00		24'885.00
4612.00	Entschädigungen von Gemeinden und Gemeindeverbänden		13'710.00		13'100.00		13'065.00
4920.00	Interne Verrechnung von Pacht, Mieten, Benützungskosten		8'800.00		8'800.00		8'800.00
1	ÖFF.ORDNUNG U.SICHERHEIT, VERTEIDIGUNG	986'683.50	414'702.09	1'072'300.00	464'300.00	1'010'133.27	455'771.23
	Nettoergebnis		571'981.41		608'000.00		554'362.04
11	Öffentliche Sicherheit	181'869.70	1'001.85	201'000.00	400.00	193'717.80	148.05
	Nettoergebnis		180'867.85		200'600.00		193'569.75
1110	Polizei	181'869.70	1'001.85	201'000.00	400.00	193'717.80	148.05
3130.00	Dienstleistungen Dritter	15'987.90		20'000.00		17'173.05	
3612.00	Entschädigungen an Gemeinden und Gemeindeverbände	165'881.80		181'000.00		176'544.75	
4210.00	Gebühren für Amtshandlungen		150.00				
4260.00	Rückerstattungen Dritter		31.00				
4270.00	Bussen		820.85		400.00		148.05
14	Allgemeines Rechtswesen	452'625.40	297'820.74	471'500.00	346'200.00	470'993.72	328'016.84
	Nettoergebnis		154'804.66		125'300.00		142'976.88
1400	Allgemeines Rechtswesen	117'611.79	11'510.00	92'600.00	17'000.00	107'236.42	9'333.20
3101.00	Betriebs- + Verbrauchsmaterial			1'000.00			

Erfolgsrechnung

Rechnung / 15.2.2024

1.1.2023 - 31.12.2023

Nummer	Erfolgsrechnung	Rechnung 2023		Budget 2023		Rechnung 2022	
		Aufwand	Ertrag	Aufwand	Ertrag	Aufwand	Ertrag
3102.00	Drucksachen, Publikationen	84.00		500.00		126.00	
3130.00	Dienstleistungen Dritter	81'621.70		35'000.00		55'959.10	
3132.00	Honorare externe Berater, Gutachter, Fachexperten etc.			2'000.00			
3612.00	Entschädigungen an Gemeinden und Gemeindeverbände	35'906.09		54'100.00		51'151.32	
4120.00	Konzessionen						136.75
4210.00	Gebühren für Amtshandlungen		11'510.00		15'000.00		5'520.00
4260.00	Rückerstattungen Dritter				1'700.00		3'376.45
4611.00	Entschädigungen vom Kanton				300.00		300.00
1401	Einwohnerdienste	106'704.80	58'001.93	100'200.00	50'500.00	92'958.60	47'884.94
3010.00	Löhne des Verwaltungs- und Betriebspersonals	56'807.30		57'000.00		55'227.10	
3010.09	Erst.v.Lohn d.Verw.u.Betriebspersonals					-2'755.70	
3050.00	AG-Beiträge AHV, IV, EO, ALV, Verwaltungskosten	3'692.55		3'700.00		3'620.30	
3052.00	AG-Beiträge an Pensionskassen	7'854.55		8'000.00		7'136.40	
3053.00	AG-Beiträge an Unfallversicherungen	92.95		100.00		99.45	
3054.00	AG-Beiträge an Familienausgleichskasse	826.15		900.00		809.90	
3055.00	AG-Beiträge an Krankentaggeldversicherungen	627.15		700.00		614.80	
3090.00	Aus- und Weiterbildung des Personals			1'000.00			
3099.00	Übriger Personalaufwand	300.00		200.00		270.00	
3100.00	Büromaterial	414.65		500.00		285.55	
3130.00	Dienstleistungen Dritter	860.90		800.00		1'286.30	
3170.00	Reisekosten und Spesen			300.00			
3181.00	Tatsächliche Forderungsverluste	191.60				32.00	
3601.00	Ertragsanteile an den Kanton	35'037.00		27'000.00		26'332.50	
4210.00	Gebühren für Amtshandlungen		50'247.93		41'400.00		39'632.74
4240.00	Benützungsgebühren und Dienstleistungen		1'504.00		2'500.00		1'496.00
4270.00	Bussen				300.00		256.20
4612.00	Entschädigungen von Gemeinden und Gemeindeverbänden		6'250.00		6'300.00		6'500.00
1406	Betreibungsämter Bellikon, Oberrohrdorf, Remetschwil	228'308.81	228'308.81	278'700.00	278'700.00	270'798.70	270'798.70
3010.00	Löhne des Verwaltungs- und Betriebspersonals	179'168.90		183'900.00		181'204.45	
3010.09	Erst.v.Lohn d.Verw.u.Betriebspersonals	-31'061.60					
3050.00	AG-Beiträge AHV, IV, EO, ALV, Verwaltungskosten	10'397.25		12'000.00		11'681.70	
3052.00	AG-Beiträge an Pensionskassen	22'000.15		25'300.00		20'495.40	
3053.00	AG-Beiträge an Unfallversicherungen	261.60		400.00		321.05	
3054.00	AG-Beiträge an Familienausgleichskasse	2'326.90		2'700.00		2'614.25	

Erfolgsrechnung

Rechnung / 15.2.2024

1.1.2023 - 31.12.2023

Nummer	Erfolgsrechnung	Rechnung 2023		Budget 2023		Rechnung 2022	
		Aufwand	Ertrag	Aufwand	Ertrag	Aufwand	Ertrag
3055.00	AG-Beiträge an Krankentaggeldversicherungen	1'765.10		2'100.00		1'983.15	
3090.00	Aus- und Weiterbildung des Personals	450.00		1'500.00		990.00	
3099.00	Übriger Personalaufwand	160.00		300.00		220.00	
3100.00	Büromaterial	1'466.21		2'800.00		1'899.40	
3103.00	Fachliteratur, Zeitschriften	70.00		100.00		70.00	
3130.00	Dienstleistungen Dritter	3'117.75		3'000.00		2'817.75	
3130.02	Portokosten	11'190.95		16'000.00		14'321.15	
3158.00	Unterhalt immaterielle Anlagen	3'295.60		4'800.00		3'834.10	
3170.00	Reisekosten und Spesen			100.00		46.30	
3910.00	Int.Verrechnung von Dienstleistungen	13'200.00		13'200.00		17'600.00	
3920.00	Interne Verrechnung von Pacht, Mieten, Benützungskosten	10'500.00		10'500.00		10'700.00	
4210.00	Gebühren für Amtshandlungen		219'358.47		240'000.00		236'798.48
4612.00	Entschädigungen von Gemeinden und Gemeindeverbänden		8'950.34		38'700.00		34'000.22
15	Feuerwehr	223'699.25	109'964.35	253'400.00	100'000.00	251'779.70	113'700.80
	Nettoergebnis		113'734.90		153'400.00		138'078.90
1500	Feuerwehr	223'699.25	109'964.35	253'400.00	100'000.00	251'779.70	113'700.80
3181.00	Tatsächliche Forderungsverluste	694.30		1'000.00		584.50	
3181.09	Eingang abgeschriebener Forderungen	-282.65		-100.00		-123.50	
3612.00	Entschädigungen an Gemeinden und Gemeindeverbände	150'365.60		179'600.00		178'398.70	
3612.09	Hydrantenentschädigung	28'500.00		28'500.00		28'500.00	
3660.20	Plan.Abschr.Inv.beitr.allg.Haush.an	44'422.00		44'400.00		44'420.00	
4200.00	Ersatzabgaben		109'964.35		100'000.00		104'279.80
4631.00	Beiträge vom Kanton						9'421.00
16	Verteidigung	128'489.15	5'915.15	146'400.00	17'700.00	93'642.05	13'905.54
	Nettoergebnis		122'574.00		128'700.00		79'736.51
1610	Militärische Verteidigung	15'050.65		15'100.00		14'105.05	
3612.00	Entschädigungen an Gemeinden und Gemeindeverbände	15'050.65		15'100.00		14'105.05	
1620	Zivilschutz	113'438.50	5'915.15	131'300.00	17'700.00	79'537.00	13'905.54
3130.00	Dienstleistungen Dritter	687.95					
3144.00	Unterhalt Hochbauten	34'533.55		38'200.00			
3612.11	Entschädigung an ZSO	74'881.00		88'900.00		75'865.00	

Erfolgsrechnung

Rechnung / 15.2.2024

1.1.2023 - 31.12.2023

Nummer	Erfolgsrechnung	Rechnung 2023		Budget 2023		Rechnung 2022	
		Aufwand	Ertrag	Aufwand	Ertrag	Aufwand	Ertrag
3612.12	Entschädigung an Reg. Führungsorgan	3'336.00		4'200.00		3'672.00	
4501.00	Entnahmen aus Fonds des FK		5'915.15		17'700.00		13'905.54
2	BILDUNG	6'112'859.06	373'229.10	6'238'300.00	334'500.00	5'829'412.54	493'158.45
	Nettoergebnis		5'739'629.96		5'903'800.00		5'336'254.09
21	Obligatorische Schule	5'722'688.06	351'976.60	5'820'100.00	314'500.00	5'434'720.04	478'004.45
	Nettoergebnis		5'370'711.46		5'505'600.00		4'956'715.59
2110	Kindergarten	239'733.12		254'200.00		245'755.62	1'438.75
3090.00	Aus- und Weiterbildung des Personals	260.00		500.00			
3103.00	Fachliteratur, Zeitschriften	641.95		800.00		503.00	
3104.00	Lehrmittel	11'722.05		14'100.00		11'874.27	
3105.00	Lebensmittel	89.15		200.00		346.25	
3106.00	Medizinisches Material			300.00			
3111.00	Maschinen, Geräte und Fahrzeuge					4'072.31	
3132.00	Honorare externe Berater, Gutachter, Fachexperten etc.	156.50		1'000.00		134.50	
3134.00	Sachversicherungsprämien	672.40		700.00		590.40	
3170.00	Reisekosten und Spesen	829.47		800.00		672.99	
3171.00	Exkursionen, Schulreisen und Lager	2'150.40		1'700.00		929.40	
3631.00	Beiträge an den Kanton	223'211.20		234'100.00		226'632.50	
4230.00	Schulgelder						1'438.75
2120	Primarstufe	1'174'700.73	26'300.40	1'240'400.00	10'100.00	1'218'990.35	46'815.15
3020.00	Löhne der Lehrkräfte	3'984.25		8'500.00		2'290.00	
3020.10	Löhne der Aufgabenhilfe	9'239.95		10'000.00		8'575.00	
3050.00	AG-Beiträge AHV, IV, EO, ALV, Verwaltungskosten	726.15		1'200.00		674.80	
3053.00	AG-Beiträge an Unfallversicherungen	21.35		100.00		19.35	
3054.00	AG-Beiträge an Familienausgleichskasse	162.30		300.00		151.00	
3055.00	AG-Beiträge an Krankentaggeldversicherungen	141.55		300.00		116.80	
3090.00	Aus- und Weiterbildung des Personals	3'110.30		4'000.00		4'501.55	
3091.00	Personalwerbung			500.00		120.00	
3099.00	Übriger Personalaufwand	5'135.50		4'500.00		4'545.50	
3103.00	Fachliteratur, Zeitschriften	10'962.44		11'500.00		9'774.75	
3104.00	Lehrmittel	74'238.57		71'900.00		76'342.56	
3104.10	Lehrmittel Textiles Gestalten	17'732.46		22'300.00		25'375.40	

Erfolgsrechnung

Rechnung / 15.2.2024

1.1.2023 - 31.12.2023

Nummer	Erfolgsrechnung	Rechnung 2023		Budget 2023		Rechnung 2022	
		Aufwand	Ertrag	Aufwand	Ertrag	Aufwand	Ertrag
3104.11	Lehrmittel Technisches Gestalten	12'507.05		13'400.00		11'403.73	
3104.12	Lehrmittel Logo/Lega	2'194.76		1'800.00		1'662.05	
3105.00	Lebensmittel	1'748.30		2'300.00		2'344.21	
3106.00	Medizinisches Material	673.05		800.00		656.55	
3111.00	Maschinen, Geräte und Fahrzeuge	803.25		2'000.00		14'538.55	
3130.00	Dienstleistungen Dritter	316.90		200.00		9'922.80	
3132.00	Honorare externe Berater, Gutachter, Fachexperten etc.	11'908.50		15'700.00		17'514.30	
3134.00	Sachversicherungsprämien	2'017.20		2'100.00		2'287.80	
3137.00	Steuern und Abgaben	992.80		1'000.00		1'237.40	
3151.00	Unterhalt Apparate, Maschinen, Geräte, Fahrzeuge, Werkzeuge			4'200.00		1'084.60	
3170.00	Reisekosten und Spesen	2'087.45		1'500.00		1'447.35	
3171.00	Exkursionen, Schulreisen und Lager	51'697.75		63'600.00		57'820.20	
3181.00	Tatsächliche Forderungsverluste					84.00	
3631.00	Beiträge an den Kanton	962'298.90		996'700.00		964'500.10	
4230.00	Schulgelder		5'415.15		3'600.00		4'891.75
4231.00	Kursgelder		7'070.00		5'500.00		6'431.00
4260.00	Rückerstattungen Dritter		9'872.65				
4612.00	Entschädigungen von Gemeinden und Gemeindeverbänden						31'985.80
4631.00	Beiträge vom Kanton		3'942.60		1'000.00		3'506.60
2130	Oberstufe	1'360'731.95		1'474'000.00		1'144'052.18	
3130.00	Dienstleistungen Dritter	996.25		2'700.00		2'638.65	
3170.00	Reisekosten und Spesen	2'862.00		1'300.00		603.00	
3612.00	Entschädigungen an Gemeinden und Gemeindeverbände	833'962.90		920'500.00		683'161.08	
3631.00	Beiträge an den Kanton	490'964.40		518'200.00		433'058.20	
3632.00	Beiträge an Gemeinden und Gemeindeverbände	31'946.40		31'300.00		24'591.25	
2140	Musikschule	239'927.07		255'000.00		238'037.67	
3612.00	Entschädigungen an Gemeinden und Gemeindeverbände	239'927.07		254'000.00		238'037.67	
3637.00	Beiträge an private Haushalte			1'000.00			
2170	Schulliegenschaften	1'789'980.68	105'147.20	1'688'700.00	104'300.00	1'709'183.67	209'139.55
3010.00	Löhne des Verwaltungs- und Betriebspersonals	187'554.35		207'400.00		202'077.25	
3050.00	AG-Beiträge AHV, IV, EO, ALV, Verwaltungskosten	12'187.55		12'800.00		12'385.30	
3052.00	AG-Beiträge an Pensionskassen	23'941.40		24'900.00		23'716.75	

Erfolgsrechnung

Rechnung / 15.2.2024

1.1.2023 - 31.12.2023

Nummer	Erfolgsrechnung	Rechnung 2023		Budget 2023		Rechnung 2022	
		Aufwand	Ertrag	Aufwand	Ertrag	Aufwand	Ertrag
3053.00	AG-Beiträge an Unfallversicherungen	345.50		500.00		385.00	
3054.00	AG-Beiträge an Familienausgleichskasse	2'727.55		2'900.00		2'771.50	
3055.00	AG-Beiträge an Krankentaggeldversicherungen	2'101.05		2'300.00		2'171.70	
3090.00	Aus- und Weiterbildung des Personals	1'030.85		2'000.00		1'703.14	
3099.00	Übriger Personalaufwand	95.00		400.00		641.15	
3100.00	Büromaterial	781.00					
3101.00	Betriebs- + Verbrauchsmaterial	38'956.00		40'300.00		39'333.75	
3110.00	Büromöbel und -geräte, Schulmobiliar	6'659.85		16'000.00		4'622.70	
3111.00	Maschinen, Geräte und Fahrzeuge	4'129.25		1'500.00		11'126.40	
3112.00	Kleider, Wäsche, Vorhänge	1'283.85		1'200.00		954.75	
3113.00	Hardware	39'720.55		48'500.00			
3120.00	Ver- und Entsorgung Liegenschaften VV	107'745.85		142'600.00		90'029.80	
3130.00	Dienstleistungen Dritter	3'436.95		2'300.00		795.45	
3132.00	Honorare externe Berater, Gutachter, Fachexperten etc.	9'407.10		10'000.00			
3134.00	Sachversicherungsprämien	26'838.15		24'700.00		15'602.30	
3137.00	Steuern und Abgaben	305.15		100.00		72.00	
3143.00	Unterhalt Tiefbauten	23'723.05		31'800.00		56'213.70	
3144.00	Unterhalt Hochbauten	249'752.88		222'100.00		360'123.57	
3150.00	Unterhalt Büromöbel und -geräte, Schulmobiliar	75.00		3'300.00		420.00	
3151.00	Unterhalt Apparate, Maschinen, Geräte, Fahrzeuge, Werkzeuge	7'855.40		16'600.00		14'957.25	
3161.00	Mieten, Benützungskosten	2'940.20		2'400.00		4'184.66	
3170.00	Reisekosten und Spesen	1'072.10		300.00		310.15	
3199.00	Übriger Betriebsaufwand					2'400.00	
3300.30	Planm.Abschr.Tiefbauten allg.Haushalt	8'505.00		8'500.00		8'505.00	
3300.40	Planm.Abschr.Hochbauten allg.Haushalt	612'906.00		613'600.00		603'219.80	
3300.60	Planm.Abschr.Mobilien VV allg.Haushalt	25'807.00		17'800.00		17'808.00	
3660.20	Plan.Abschr.Inv.beitr.allg.Haush.an	199'165.00		199'200.00		199'166.00	
3661.20	Ausserplanm. Abschr. Inv.beitr. allg. Haushalt an Gemeinden und Gemeindeverbände	158'969.25					
3910.09	Interne Verrechnung Werkhof	29'962.85		32'700.00		33'486.60	
4230.00	Schulgelder		3'223.10		2'300.00		3'971.00
4240.00	Benützungsgebühren und Dienstleistungen		1'106.05		1'100.00		1'085.05
4260.00	Rückerstattungen Dritter		5'216.70		10'000.00		100'285.35
4470.00	Pacht- und Mietzinse Liegenschaften VV		41'970.75		35'500.00		34'443.55
4472.00	Vergütung für Benützungen Liegenschaften VV		7'125.00		8'700.00		7'350.00

Erfolgsrechnung

Rechnung / 15.2.2024

1.1.2023 - 31.12.2023

Nummer	Erfolgsrechnung	Rechnung 2023		Budget 2023		Rechnung 2022	
		Aufwand	Ertrag	Aufwand	Ertrag	Aufwand	Ertrag
4612.00	Entschädigungen von Gemeinden und Gemeindeverbänden		14'505.60		13'200.00		30'004.60
4910.01	Interne Verrechnung Löhne				1'500.00		
4920.00	Interne Verrechnung von Pacht, Mieten, Benützungskosten		32'000.00		32'000.00		32'000.00
2180	Tagesbetreuung	384'800.50	207'048.75	332'600.00	185'000.00	341'174.42	203'984.50
3010.09	Erst.v.Lohn d.Verw.u.Betriebspersonals					-747.25	
3020.00	Löhne der Lehrkräfte	255'424.85		202'400.00		212'918.10	
3020.09	Erstattung von Lohn der Lehrkräfte	-15'394.95					
3050.00	AG-Beiträge AHV, IV, EO, ALV, Verwaltungskosten	17'231.05		13'200.00		13'038.45	
3052.00	AG-Beiträge an Pensionskassen	18'365.35		15'200.00		13'120.55	
3053.00	AG-Beiträge an Unfallversicherungen	416.95		400.00		358.25	
3054.00	AG-Beiträge an Familienausgleichskasse	3'855.85		3'000.00		2'917.80	
3055.00	AG-Beiträge an Krankentaggeldversicherungen	2'813.15		2'300.00		2'213.60	
3090.00	Aus- und Weiterbildung des Personals	5'307.40		3'000.00		5'628.00	
3091.00	Personalwerbung	998.50		1'000.00			
3099.00	Übriger Personalaufwand	245.50		500.00		51.25	
3100.00	Büromaterial	562.20		1'000.00		568.50	
3101.00	Betriebs- + Verbrauchsmaterial	3'176.25		3'500.00		3'724.47	
3105.00	Lebensmittel	64'374.20		56'000.00		61'786.00	
3110.00	Büromöbel und -geräte, Schulmobiliar			1'000.00			
3120.00	Ver- und Entsorgung Liegenschaften VV	1'050.60		1'400.00		1'048.20	
3130.00	Dienstleistungen Dritter	2'091.00		2'300.00		2'376.75	
3132.00	Honorare externe Berater, Gutachter, Fachexperten etc.	1'801.50		3'000.00			
3134.00	Sachversicherungsprämien	41.45		100.00		36.85	
3170.00	Reisekosten und Spesen	1'639.65		2'500.00		808.40	
3199.00	Übriger Betriebsaufwand					526.50	
3910.00	Int.Verrechnung von Dienstleistungen	8'800.00		8'800.00		8'800.00	
3920.00	Interne Verrechnung von Pacht, Mieten, Benützungskosten	12'000.00		12'000.00		12'000.00	
4260.00	Rückerstattungen Dritter		207'048.75		185'000.00		203'984.50
2190	Schulleitung und Schulverwaltung	203'324.69	9'517.25	219'200.00	10'400.00	202'967.76	12'366.50
3000.00	Sitzungsgelder			2'500.00		2'220.00	
3010.00	Löhne des Verwaltungs- und Betriebspersonals	83'190.90		85'400.00		87'040.20	
3050.00	AG-Beiträge AHV, IV, EO, ALV, Verwaltungskosten	5'390.50		5'600.00		5'709.45	
3052.00	AG-Beiträge an Pensionskassen	11'276.35		11'700.00		9'142.75	
3053.00	AG-Beiträge an Unfallversicherungen	135.85		200.00		156.65	

Erfolgsrechnung

Rechnung / 15.2.2024

1.1.2023 - 31.12.2023

Nummer	Erfolgsrechnung	Rechnung 2023		Budget 2023		Rechnung 2022	
		Aufwand	Ertrag	Aufwand	Ertrag	Aufwand	Ertrag
3054.00	AG-Beiträge an Familienausgleichskasse	1'206.40		1'300.00		1'277.80	
3055.00	AG-Beiträge an Krankentaggeldversicherungen	915.30		1'000.00		969.50	
3090.00	Aus- und Weiterbildung des Personals	330.00		2'000.00		559.25	
3100.00	Büromaterial	3'591.10		2'800.00		2'538.61	
3103.00	Fachliteratur, Zeitschriften	259.40		400.00			
3130.00	Dienstleistungen Dritter	1'621.00		1'900.00		1'462.80	
3158.00	Unterhalt immaterielle Anlagen			400.00		355.40	
3170.00	Reisekosten und Spesen	1'614.39		2'000.00		1'444.45	
3611.00	Entschädigungen an den Kanton	12'243.80		12'800.00		4'429.70	
3631.00	Beiträge an den Kanton	81'549.70		89'200.00		85'661.20	
4230.00	Schulgelder		486.25		300.00		467.50
4612.00	Entschädigungen von Gemeinden und Gemeindeverbänden		9'031.00		8'600.00		8'701.00
4631.00	Beiträge vom Kanton				1'500.00		1'080.00
4632.00	Beiträge von Gemeinden und Gemeindeverbänden						2'118.00
2191	Volksschule, sonstiges	329'489.32	3'963.00	356'000.00	4'700.00	302'073.45	4'260.00
3010.00	Löhne des Verwaltungs- und Betriebspersonals	46'271.55		42'900.00		41'388.05	
3020.00	Löhne der Lehrkräfte	5'099.95		6'600.00		5'895.00	
3049.00	Übrige Zulagen	11'660.00		14'100.00		12'872.00	
3050.00	AG-Beiträge AHV, IV, EO, ALV, Verwaltungskosten	4'084.65		4'100.00		3'898.25	
3052.00	AG-Beiträge an Pensionskassen	3'643.25		3'200.00		3'120.20	
3053.00	AG-Beiträge an Unfallversicherungen	83.70		200.00		84.15	
3054.00	AG-Beiträge an Familienausgleichskasse	914.00		1'000.00		872.25	
3055.00	AG-Beiträge an Krankentaggeldversicherungen	693.40		700.00		657.60	
3090.00	Aus- und Weiterbildung des Personals	1'904.65		4'500.00		200.00	
3102.00	Drucksachen, Publikationen	10'908.60		14'000.00		13'879.30	
3113.00	Hardware	21'102.35		19'700.00		12'073.25	
3118.00	Immaterielle Anlagen	10'554.60		10'000.00			
3130.00	Dienstleistungen Dritter	19'451.42		20'500.00		18'145.05	
3132.00	Honorare externe Berater, Gutachter, Fachexperten etc.			1'000.00			
3134.00	Sachversicherungsprämien	1'071.20		1'200.00		1'115.05	
3151.00	Unterhalt Apparate, Maschinen, Geräte, Fahrzeuge, Werkzeuge	1'199.80		1'100.00		1'150.25	
3153.00	Informatik-Unterhalt (Hardware)	7'264.20		6'000.00		3'447.90	
3158.00	Unterhalt immaterielle Anlagen	48'494.30		70'100.00		51'986.10	
3162.00	Raten für operatives Leasing	22'576.95		25'200.00		25'256.60	

Erfolgsrechnung

Rechnung / 15.2.2024

1.1.2023 - 31.12.2023

Nummer	Erfolgsrechnung	Rechnung 2023		Budget 2023		Rechnung 2022	
		Aufwand	Ertrag	Aufwand	Ertrag	Aufwand	Ertrag
3169.00	Übrige Mieten und Benützungskosten	10'719.80		12'400.00		9'109.00	
3170.00	Reisekosten und Spesen	8'367.95		7'500.00		8'045.45	
3300.60	Planm.Abschr.Mobilien VV allg.Haushalt	23'478.00		23'500.00		23'478.00	
3612.00	Entschädigungen an Gemeinden und Gemeindeverbände	69'945.00		66'500.00		65'400.00	
4290.00	Übrige Entgelte		2'763.00		3'500.00		3'060.00
4612.00	Entschädigungen von Gemeinden und Gemeindeverbänden		1'200.00		1'200.00		1'200.00
2192	Jugendfest					32'484.92	
3020.00	Löhne der Lehrkräfte					780.00	
3053.00	AG-Beiträge an Unfallversicherungen					1.40	
3055.00	AG-Beiträge an Krankentaggeldversicherungen					8.60	
3170.00	Reisekosten und Spesen					31'694.92	
22	Sonderschulen	84'572.00	17'992.00	109'300.00	20'000.00	86'454.00	15'154.00
	Nettoergebnis		66'580.00		89'300.00		71'300.00
2200	Sonderschulen	84'572.00	17'992.00	109'300.00	20'000.00	86'454.00	15'154.00
3181.09	Eingang abgeschriebener Forderungen	-1'000.00					
3614.00	Entschädigungen an öff. Unternehmungen	85'572.00		109'300.00		86'454.00	
4260.00	Rückerstattungen Dritter		17'992.00		20'000.00		15'154.00
23	Berufliche Grundbildung	305'599.00	3'260.50	308'900.00		308'238.50	
	Nettoergebnis		302'338.50		308'900.00		308'238.50
2300	Berufliche Grundbildung	305'599.00	3'260.50	308'900.00		308'238.50	
3631.00	Beiträge an den Kanton	157'683.00		152'000.00		144'138.50	
3634.00	Beiträge an öffentliche Unternehmungen	147'916.00		156'900.00		164'100.00	
4260.00	Rückerstattungen Dritter		3'260.50				
3	KULTUR, SPORT UND FREIZEIT	654'655.21	135'200.50	671'900.00	133'200.00	608'508.54	143'552.10
	Nettoergebnis		519'454.71		538'700.00		464'956.44
31	Kulturerbe	2'937.00		2'700.00		2'380.10	
	Nettoergebnis		2'937.00		2'700.00		2'380.10
3110	Museen und bildende Kunst	800.00		300.00			

Erfolgsrechnung

Rechnung / 15.2.2024

1.1.2023 - 31.12.2023

Nummer	Erfolgsrechnung	Rechnung 2023		Budget 2023		Rechnung 2022	
		Aufwand	Ertrag	Aufwand	Ertrag	Aufwand	Ertrag
3636.00	Beiträge an priv. Organisationen ohne Erwerbszweck	800.00		300.00			
3120	Denkmalpflege und Heimatschutz	2'137.00		2'400.00		2'380.10	
3130.00	Dienstleistungen Dritter	70.00		100.00		70.00	
3910.09	Interne Verrechnung Werkhof	2'067.00		2'300.00		2'310.10	
32	Kultur, übrige	246'768.79	12'377.50	267'000.00	22'200.00	247'153.85	25'638.60
	Nettoergebnis		234'391.29		244'800.00		221'515.25
3210	Bibliotheken	10'000.00		10'000.00		10'000.00	
3632.00	Beiträge an Gemeinden und Gemeindeverbände	10'000.00		10'000.00		10'000.00	
3220	Konzert und Theater	20'116.00		20'400.00		19'866.00	
3636.00	Beiträge an priv. Organisationen ohne Erwerbszweck	6'050.00		6'300.00		5'800.00	
3660.20	Plan.Abschr.Inv.beitr.allg.Haush.an	4'066.00		4'100.00		4'066.00	
3920.00	Interne Verrechnung von Pacht, Mieten, Benützungskosten	10'000.00		10'000.00		10'000.00	
3290	Kultur, übriges	26'950.96	932.00	46'900.00	6'200.00	45'737.60	5'351.10
3000.00	Sitzungsgelder	1'380.00		5'000.00		5'000.00	
3099.00	Übriger Personalaufwand			100.00			
3101.00	Betriebs- + Verbrauchsmaterial			2'000.00		11'737.90	
3102.00	Drucksachen, Publikationen	743.15		3'300.00		1'446.15	
3130.00	Dienstleistungen Dritter	1'664.93		5'200.00		2'840.05	
3133.00	Informatik-Nutzungsaufwand	150.38		300.00		215.40	
3137.00	Steuern und Abgaben					50.00	
3151.00	Unterhalt Apparate, Maschinen, Geräte, Fahrzeuge, Werkzeuge			2'500.00			
3158.00	Unterhalt immaterielle Anlagen			300.00			
3161.00	Mieten, Benützungskosten			1'500.00		1'393.50	
3170.00	Reisekosten und Spesen	13'525.10		16'100.00		11'910.20	
3636.00	Beiträge an priv. Organisationen ohne Erwerbszweck	1'350.00		1'700.00		2'050.00	
3910.09	Interne Verrechnung Werkhof	8'137.40		8'900.00		9'094.40	
4240.00	Benützungsgebühren und Dienstleistungen		740.00		6'000.00		4'225.00
4250.00	Verkäufe		192.00		200.00		96.00
4500.00	Entnahmen aus Spezialfinanzierungen des FK						1'030.10

Erfolgsrechnung

Rechnung / 15.2.2024

1.1.2023 - 31.12.2023

Nummer	Erfolgsrechnung	Rechnung 2023		Budget 2023		Rechnung 2022	
		Aufwand	Ertrag	Aufwand	Ertrag	Aufwand	Ertrag
3291	Zähnteschüür	189'701.83	11'445.50	189'700.00	16'000.00	171'550.25	20'287.50
3000.00	Sitzungsgelder	8'897.50		6'000.00		7'300.00	
3010.00	Löhne des Verwaltungs- und Betriebspersonals	45'954.35		46'000.00		45'053.45	
3050.00	AG-Beiträge AHV, IV, EO, ALV, Verwaltungskosten	3'027.55		3'000.00		2'962.30	
3052.00	AG-Beiträge an Pensionskassen	5'968.80		6'100.00		5'487.60	
3053.00	AG-Beiträge an Unfallversicherungen	395.15		600.00		397.05	
3054.00	AG-Beiträge an Familienausgleichskasse	677.55		700.00		662.90	
3055.00	AG-Beiträge an Krankentaggeldversicherungen	513.65		600.00		502.65	
3099.00	Übriger Personalaufwand	155.00					
3100.00	Büromaterial			500.00			
3101.00	Betriebs- + Verbrauchsmaterial	6'643.48		7'100.00		6'110.01	
3105.00	Lebensmittel	557.38		1'200.00		162.25	
3111.00	Maschinen, Geräte und Fahrzeuge	428.00				9'687.90	
3120.00	Ver- und Entsorgung Liegenschaften VV	11'646.25		11'300.00		10'875.05	
3130.00	Dienstleistungen Dritter	123.50		700.00		334.10	
3130.11	Kulturveranstaltungen Zähnteschüür	13'469.65		19'000.00		8'546.15	
3133.00	Informatik-Nutzungsaufwand	1'097.40		900.00		827.05	
3134.00	Sachversicherungsprämien	2'346.35		2'200.00		1'258.35	
3143.00	Unterhalt Tiefbauten	1'129.00		600.00		101.80	
3144.00	Unterhalt Hochbauten	37'420.70		28'200.00		15'265.59	
3151.00	Unterhalt Apparate, Maschinen, Geräte, Fahrzeuge, Werkzeuge			3'500.00		667.50	
3158.00	Unterhalt immaterielle Anlagen					4'092.60	
3161.00	Mieten, Benützungskosten	2'648.87		3'600.00		2'191.85	
3170.00	Reisekosten und Spesen	91.05		200.00		79.85	
3199.00	Übriger Betriebsaufwand					1'000.00	
3300.40	Planm.Abschr.Hochbauten allg.Haushalt	33'989.00		34'000.00		33'990.00	
3910.09	Interne Verrechnung Werkhof	12'521.65		13'700.00		13'994.25	
4260.00	Rückerstattungen Dritter		715.50		1'000.00		7'252.50
4472.00	Vergütung für Benützungen Liegenschaften VV		7'730.00		12'000.00		10'035.00
4631.00	Beiträge vom Kanton		3'000.00		3'000.00		3'000.00
33	Medien	174'826.00	120'783.00	157'600.00	109'000.00	167'550.00	115'873.50
	Nettoergebnis		54'043.00		48'600.00		51'676.50
3320	Massenmedien	174'826.00	120'783.00	157'600.00	109'000.00	167'550.00	115'873.50

Erfolgsrechnung

Rechnung / 15.2.2024

1.1.2023 - 31.12.2023

Nummer	Erfolgsrechnung	Rechnung 2023		Budget 2023		Rechnung 2022	
		Aufwand	Ertrag	Aufwand	Ertrag	Aufwand	Ertrag
3102.00	Drucksachen, Publikationen	174'826.00		157'600.00		167'550.00	
4612.00	Entschädigungen von Gemeinden und Gemeindeverbänden		120'783.00		109'000.00		115'873.50
34	Sport und Freizeit	230'123.42	2'040.00	244'600.00	2'000.00	191'424.59	2'040.00
	Nettoergebnis		228'083.42		242'600.00		189'384.59
3410	Sport	34'105.25		34'300.00		31'523.30	
3101.00	Betriebs- + Verbrauchsmaterial			2'000.00		669.35	
3120.00	Ver- und Entsorgung Liegenschaften VV	300.00		300.00		200.00	
3143.00	Unterhalt Tiefbauten	10'637.45		8'000.00		4'502.05	
3161.00	Mieten, Benützungskosten			100.00			
3636.00	Beiträge an priv. Organisationen ohne Erwerbszweck	4'800.00		4'800.00		6'800.00	
3910.09	Interne Verrechnung Werkhof	8'367.80		9'100.00		9'351.90	
3920.00	Interne Verrechnung von Pacht, Mieten, Benützungskosten	10'000.00		10'000.00		10'000.00	
3420	Freizeit	196'018.17	2'040.00	210'300.00	2'000.00	159'901.29	2'040.00
3101.00	Betriebs- + Verbrauchsmaterial	7'586.75		10'100.00		5'432.70	
3111.00	Maschinen, Geräte und Fahrzeuge	3'448.00		3'600.00			
3120.00	Ver- und Entsorgung Liegenschaften VV	1'791.00		1'800.00		1'321.00	
3130.00	Dienstleistungen Dritter	260.15					
3141.00	Unterhalt Strassen / Verkehrswege			3'000.00			
3143.00	Unterhalt Tiefbauten	55'655.10		52'000.00		11'311.65	
3161.00	Mieten, Benützungskosten	556.95		2'500.00		1'289.95	
3300.60	Planm.Abschr.Mobilien VV allg.Haushalt	9'884.00		9'900.00		9'884.00	
3636.00	Beiträge an priv. Organisationen ohne Erwerbszweck	1'740.00		1'800.00		2'030.00	
3910.09	Interne Verrechnung Werkhof	115'096.22		125'600.00		128'631.99	
4470.00	Pacht- und Mietzinse Liegenschaften VV		2'040.00		2'000.00		2'040.00
4	GESUNDHEIT	1'341'860.10		1'035'600.00		1'217'976.80	43.30
	Nettoergebnis		1'341'860.10		1'035'600.00		1'217'933.50
41	Spitäler, Kranken- und Pflegeheime	952'460.90		592'400.00		702'444.65	
	Nettoergebnis		952'460.90		592'400.00		702'444.65
4120	Alters-, Kranken- und Pflegeheime	952'460.90		592'400.00		702'444.65	
3611.00	Entschädigungen an den Kanton	1'551.05		1'900.00		1'812.68	

Erfolgsrechnung

Rechnung / 15.2.2024

1.1.2023 - 31.12.2023

Nummer	Erfolgsrechnung	Rechnung 2023		Budget 2023		Rechnung 2022	
		Aufwand	Ertrag	Aufwand	Ertrag	Aufwand	Ertrag
3631.00	Beiträge an den Kanton	915'802.85		555'400.00		665'524.97	
3636.00	Beiträge an priv. Organisationen ohne Erwerbszweck	80.00		100.00		80.00	
3660.20	Plan.Abschr.Inv.beitr.allg.Haush.an	35'027.00		35'000.00		35'027.00	
42	Ambulante Krankenpflege	360'341.80		413'400.00		485'903.50	
	Nettoergebnis		360'341.80		413'400.00		485'903.50
4210	Ambulante Krankenpflege	360'341.80		413'400.00		485'903.50	
3130.00	Dienstleistungen Dritter	340'844.80		391'000.00		462'230.50	
3132.00	Honorare externe Berater, Gutachter, Fachexperten etc.					1'077.00	
3612.00	Entschädigungen an Gemeinden und Gemeindeverbände	18'997.00		21'900.00		22'096.00	
3636.00	Beiträge an priv. Organisationen ohne Erwerbszweck	500.00		500.00		500.00	
43	Gesundheitsprävention	29'057.40		29'800.00		29'628.65	43.30
	Nettoergebnis		29'057.40		29'800.00		29'585.35
4320	Krankheitsbekämpfung, übrige			200.00		200.00	
3636.00	Beiträge an priv. Organisationen ohne Erwerbszweck			200.00		200.00	
4330	Schulgesundheitsdienst	27'557.40		28'100.00		27'928.65	43.30
3010.00	Löhne des Verwaltungs- und Betriebspersonals	9'040.15		7'500.00		9'684.75	
3050.00	AG-Beiträge AHV, IV, EO, ALV, Verwaltungskosten			500.00			
3053.00	AG-Beiträge an Unfallversicherungen	14.35		100.00		16.80	
3054.00	AG-Beiträge an Familienausgleichskasse			200.00			
3055.00	AG-Beiträge an Krankentaggeldversicherungen	97.25		100.00		103.85	
3090.00	Aus- und Weiterbildung des Personals	110.00		200.00			
3100.00	Büromaterial					44.10	
3101.00	Betriebs- + Verbrauchsmaterial	521.10		600.00		678.10	
3136.00	Honorare privatärztliche Tätigkeiten	17'762.55		18'700.00		17'289.05	
3170.00	Reisekosten und Spesen	12.00		200.00		112.00	
4260.00	Rückerstattungen Dritter						43.30
4340	Lebensmittelkontrolle	1'500.00		1'500.00		1'500.00	
3612.00	Entschädigungen an Gemeinden und Gemeindeverbände	1'500.00		1'500.00		1'500.00	
5	SOZIALE SICHERHEIT	2'248'648.40	560'909.19	2'349'700.00	325'900.00	1'962'777.14	341'691.45

Erfolgsrechnung

Rechnung / 15.2.2024

1.1.2023 - 31.12.2023

Nummer	Erfolgsrechnung	Rechnung 2023		Budget 2023		Rechnung 2022	
		Aufwand	Ertrag	Aufwand	Ertrag	Aufwand	Ertrag
	Nettoergebnis		1'687'739.21		2'023'800.00		1'621'085.69
52	Invalidität			800.00			
	Nettoergebnis				800.00		
5240	Leistungen an Invalide			800.00			
3636.00	Beiträge an priv. Organisationen ohne Erwerbszweck			800.00			
53	Alter + Hinterlassene	43'599.06	472.40	51'700.00	1'500.00	42'349.93	2'737.80
	Nettoergebnis		43'126.66		50'200.00		39'612.13
5310	Alters- u.Hinterlassenenvers.AHV	15'013.90	472.40	15'300.00	1'500.00	14'009.85	1'737.80
3010.00	Löhne des Verwaltungs- und Betriebspersonals	12'209.60		12'300.00		11'970.40	
3010.09	Erst.v.Lohn d.Verw.u.Betriebspersonals					-590.60	
3050.00	AG-Beiträge AHV, IV, EO, ALV, Verwaltungskosten	790.40		800.00		774.90	
3052.00	AG-Beiträge an Pensionskassen	1'683.00		1'700.00		1'528.85	
3053.00	AG-Beiträge an Unfallversicherungen	19.50		100.00		21.40	
3054.00	AG-Beiträge an Familienausgleichskasse	177.45		200.00		173.55	
3055.00	AG-Beiträge an Krankentaggeldversicherungen	133.95		200.00		131.35	
4611.00	Entschädigungen vom Kanton		472.40		1'500.00		1'737.80
5350	Leistungen an das Alter	28'585.16		36'400.00		28'340.08	1'000.00
3000.00	Sitzungsgelder	1'540.00		1'600.00		920.00	
3090.00	Aus- und Weiterbildung des Personals			200.00			
3102.00	Drucksachen, Publikationen			300.00			
3109.00	Übriger Material- und Warenaufwand	5'028.08		4'200.00		4'480.00	
3130.00	Dienstleistungen Dritter	1'069.30		1'200.00		1'157.48	
3132.00	Honorare externe Berater, Gutachter, Fachexperten etc.			2'200.00		3'000.00	
3133.00	Informatik-Nutzungsaufwand			200.00			
3170.00	Reisekosten und Spesen	6'559.28		11'500.00		7'273.20	
3171.00	Exkursionen, Schulreisen und Lager	14'338.50		15'000.00		11'509.40	
3636.00	Beiträge an priv. Organisationen ohne Erwerbszweck	50.00					
4632.00	Beiträge von Gemeinden und Gemeindeverbänden						1'000.00
54	Familie und Jugend	173'039.30	5'481.00	197'100.00	2'000.00	147'118.45	1'800.00
	Nettoergebnis		167'558.30		195'100.00		145'318.45

Erfolgsrechnung

Rechnung / 15.2.2024

1.1.2023 - 31.12.2023

Nummer	Erfolgsrechnung	Rechnung 2023		Budget 2023		Rechnung 2022	
		Aufwand	Ertrag	Aufwand	Ertrag	Aufwand	Ertrag
5430	Alimentenbevorschussung und -inkasso	25'980.60	3'736.00	51'000.00	2'000.00	23'095.15	1'800.00
3130.00	Dienstleistungen Dritter	2'035.80		3'000.00		2'017.15	
3637.05	Alimentenbevorschussung	23'944.80		48'000.00		21'078.00	
4260.05	RZ Alimentenbevorschussungen		3'736.00		2'000.00		1'800.00
5440	Jugendschutz (allgemein)	96'574.60	1'565.00	101'000.00		90'272.40	
3130.00	Dienstleistungen Dritter	1'565.00					
3632.00	Beiträge an Gemeinden und Gemeindeverbände	85'064.60		90'900.00		80'419.40	
3636.00	Beiträge an priv. Organisationen ohne Erwerbszweck	9'945.00		10'100.00		9'853.00	
4260.00	Rückerstattungen Dritter		1'565.00				
5450	Leistungen an Familien (allgemein)	44'384.10	180.00	41'300.00		30'050.90	
3130.00	Dienstleistungen Dritter	6'860.50		500.00		260.00	
3636.00	Beiträge an priv. Organisationen ohne Erwerbszweck	801.10		800.00		489.95	
3637.04	Elternschaftsbeihilfe			12'000.00			
3637.07	Kostenbeitrag an familienergänzende Kinderbetreuung	36'722.50		28'000.00		29'300.95	
4260.00	Rückerstattungen Dritter		180.00				
5451	Kinderkrippen und Kinderhorte	6'100.00		3'800.00		3'700.00	
3636.00	Beiträge an priv. Organisationen ohne Erwerbszweck	6'100.00		3'800.00		3'700.00	
57	Sozialhilfe und Asylwesen	2'031'544.29	554'375.79	2'096'300.00	321'400.00	1'771'226.06	336'350.65
	Nettoergebnis		1'477'168.50		1'774'900.00		1'434'875.41
5720	Gesetzliche wirtschaftliche Hilfe	288'718.04	216'189.74	427'300.00	80'000.00	299'900.51	201'044.80
3611.02	Entschädigungen an den Kanton (ZUG)	331.35				543.90	
3631.00	Beiträge an den Kanton	8'016.00		7'300.00		7'186.00	
3637.01	Materielle Hilfe Schweizer/Ausländer	279'815.29		420'000.00		286'635.68	
3637.02	Materielle Hilfe ZUG/Abkommen	555.40				5'534.93	
4260.00	Rückerstattungen Dritter		2'961.75				12'624.20
4260.01	RZ Materielle Hilfe		154'424.98		70'000.00		177'245.85
4260.02	RZ Materielle Hilfe ZUG		99.00				5'362.40
4260.11	Rückerstattung früher bezogener Mat. Hilfe		58'214.31		10'000.00		5'185.85
4611.02	Entschädigungen vom Kanton (ZUG)		489.70				626.50

Erfolgsrechnung

Rechnung / 15.2.2024

1.1.2023 - 31.12.2023

Nummer	Erfolgsrechnung	Rechnung 2023		Budget 2023		Rechnung 2022	
		Aufwand	Ertrag	Aufwand	Ertrag	Aufwand	Ertrag
5730	Asylwesen	438'058.05	317'234.80	335'300.00	227'000.00	226'464.45	127'426.65
3010.00	Löhne des Verwaltungs- und Betriebspersonals			6'000.00		17'218.10	
3010.09	Erst.v.Lohn d.Verw.u.Betriebspersonals					-776.05	
3050.00	AG-Beiträge AHV, IV, EO, ALV, Verwaltungskosten			400.00		253.10	
3052.00	AG-Beiträge an Pensionskassen			700.00		300.65	
3053.00	AG-Beiträge an Unfallversicherungen			100.00		30.65	
3054.00	AG-Beiträge an Familienausgleichskasse			100.00		56.60	
3055.00	AG-Beiträge an Krankentaggeldversicherungen			100.00		42.95	
3099.00	Übriger Personalaufwand					100.00	
3101.00	Betriebs- + Verbrauchsmaterial	4'685.60		3'000.00		6'537.60	
3119.00	Übrige nicht aktivierbare Anlagen	14'576.64				1'319.80	
3120.00	Ver- und Entsorgung Liegenschaften VV	19'187.30		7'200.00		8'038.80	
3130.00	Dienstleistungen Dritter	14'193.91		6'000.00		6'493.30	
3143.00	Unterhalt Tiefbauten	748.50				1'136.25	
3144.00	Unterhalt Hochbauten	4'539.50		1'400.00		4'403.95	
3160.00	Miete und Pacht Liegenschaften	117'631.80		58'300.00		43'642.75	
3170.00	Reisekosten und Spesen			200.00		493.60	
3199.00	Übriger Betriebsaufwand	1'000.00					
3612.00	Entschädigungen an Gemeinden und Gemeindeverbände	60'852.20		117'900.00		35'849.45	
3637.03	Materielle Hilfe Flüchtlinge	52'695.25		60'000.00		27'458.85	
3637.09	Materielle Hilfe Asylsuchende	144'295.40		69'900.00		69'782.65	
3910.09	Interne Verrechnung Werkhof	3'651.95		4'000.00		4'081.45	
4260.03	RZ Materielle Hilfe Flüchtlinge		1'185.60				
4470.00	Pacht- und Mietzinse Liegenschaften VV		6'475.95				4'976.85
4610.03	Entschädigungen vom Bund für Flüchtlinge		36'175.05		60'000.00		16'896.10
4610.09	Entschädigungen vom Bund für Asylsuchende		273'398.20		167'000.00		105'553.70
5790	Fürsorge, übriges	1'304'768.20	20'951.25	1'333'700.00	14'400.00	1'244'861.10	7'879.20
3000.00	Sitzungsgelder	60.00					
3010.00	Löhne des Verwaltungs- und Betriebspersonals	148'131.35		157'300.00		144'488.90	
3010.09	Erst.v.Lohn d.Verw.u.Betriebspersonals					-7'903.95	
3050.00	AG-Beiträge AHV, IV, EO, ALV, Verwaltungskosten	8'946.25		10'200.00		8'527.90	
3052.00	AG-Beiträge an Pensionskassen	18'366.35		20'900.00		17'954.55	
3053.00	AG-Beiträge an Unfallversicherungen	225.00		300.00		234.05	
3054.00	AG-Beiträge an Familienausgleichskasse	2'002.30		2'300.00		1'908.20	
3055.00	AG-Beiträge an Krankentaggeldversicherungen	1'518.65		1'800.00		1'447.65	

Erfolgsrechnung

Rechnung / 15.2.2024

1.1.2023 - 31.12.2023

Nummer	Erfolgsrechnung	Rechnung 2023		Budget 2023		Rechnung 2022	
		Aufwand	Ertrag	Aufwand	Ertrag	Aufwand	Ertrag
3090.00	Aus- und Weiterbildung des Personals	1'650.00		3'000.00			
3091.00	Personalwerbung	409.25				678.50	
3099.00	Übriger Personalaufwand	778.25		600.00		450.00	
3103.00	Fachliteratur, Zeitschriften	232.00		300.00		199.00	
3130.00	Dienstleistungen Dritter	19'976.25		700.00		873.30	
3132.00	Honorare externe Berater, Gutachter, Fachexperten etc.	2'975.80		9'400.00		4'818.60	
3170.00	Reisekosten und Spesen	41.75		1'000.00		243.75	
3611.00	Entschädigungen an den Kanton	2'987.00		3'000.00		2'987.00	
3631.00	Beiträge an den Kanton	1'005'613.30		1'030'800.00		957'472.15	
3636.00	Beiträge an priv. Organisationen ohne Erwerbszweck			600.00			
3637.00	Beiträge an private Haushalte	1'854.70		2'500.00		1'230.00	
3637.11	Krankenkassen-Verlustscheine	89'000.00		89'000.00		109'251.50	
4260.00	Rückerstattungen Dritter		12'561.10		12'000.00		7'879.20
4610.00	Entschädigungen vom Bund		8'390.15		2'400.00		
59	Soziale Wohlfahrt, übriges	465.75	580.00	3'800.00	1'000.00	2'082.70	803.00
	Nettoergebnis	114.25			2'800.00		1'279.70
5920	Hilfsaktionen im Inland	465.75	580.00	2'300.00	1'000.00	582.70	803.00
3105.00	Lebensmittel	465.75		800.00		582.70	
3636.00	Beiträge an priv. Organisationen ohne Erwerbszweck			1'500.00			
4250.00	Verkäufe		580.00		1'000.00		803.00
5930	Hilfsaktionen im Ausland			1'500.00		1'500.00	
3636.00	Beiträge an priv. Organisationen ohne Erwerbszweck			1'500.00		1'500.00	
6	VERKEHR UND NACHRICHTENÜBERMITTLUNG	1'204'286.60	49'407.20	1'221'900.00	26'700.00	1'188'262.29	40'289.10
	Nettoergebnis		1'154'879.40		1'195'200.00		1'147'973.19
61	Strassenverkehr	1'172'821.20	49'407.20	1'189'600.00	26'700.00	1'156'833.09	39'768.25
	Nettoergebnis		1'123'414.00		1'162'900.00		1'117'064.84
6130	Kantonsstrassen, übrige	324'660.15	18'945.00	347'100.00	8'900.00	177'398.00	9'107.50
3101.00	Betriebs- + Verbrauchsmaterial	1'362.00		1'000.00		2'833.15	
3120.00	Ver- und Entsorgung Liegenschaften VV	222.75		400.00		396.00	
3134.00	Sachversicherungsprämien	284.55		400.00		188.40	

Erfolgsrechnung

Rechnung / 15.2.2024

1.1.2023 - 31.12.2023

Nummer	Erfolgsrechnung	Rechnung 2023		Budget 2023		Rechnung 2022	
		Aufwand	Ertrag	Aufwand	Ertrag	Aufwand	Ertrag
3141.00	Unterhalt Strassen / Verkehrswege	7'956.60		8'000.00		7'956.60	
3143.00	Unterhalt Tiefbauten	45'234.10		52'000.00		25'312.00	
3144.00	Unterhalt Hochbauten	855.15					
3300.10	Planm.Abschr.Strassen/Verkehrswege	30'556.55		26'700.00		13'806.50	
3300.40	Planm.Abschr.Hochbauten allg.Haushalt	18'647.70		14'600.00		6'030.75	
3660.10	Plan.Abschr.Inv.beitr.allg.Haush.a.d.Kt.	199'967.65		222'600.00		98'999.60	
3910.09	Interne Verrechnung Werkhof	19'573.10		21'400.00		21'875.00	
4240.00	Benützungsgebühren und Dienstleistungen						112.50
4260.00	Rückerstattungen Dritter		2'745.00		1'100.00		1'195.00
4631.00	Beiträge vom Kanton		16'200.00		7'800.00		7'800.00
6150	Gemeindestrassen	848'161.05	30'462.20	842'500.00	17'800.00	979'435.09	30'660.75
3101.00	Betriebs- + Verbrauchsmaterial	14'074.77		31'300.00		12'364.28	
3111.00	Maschinen, Geräte und Fahrzeuge					67'016.00	
3120.00	Ver- und Entsorgung Liegenschaften VV	39'401.05		38'800.00		30'448.15	
3130.00	Dienstleistungen Dritter	242.30		5'000.00		626.90	
3132.00	Honorare externe Berater, Gutachter, Fachexperten etc.	24'482.00		12'000.00		9'550.10	
3133.00	Informatik-Nutzungsaufwand	1'604.00		1'600.00		1'511.40	
3134.00	Sachversicherungsprämien	50.50					
3137.00	Steuern und Abgaben			200.00		558.30	
3141.00	Unterhalt Strassen / Verkehrswege	137'956.03		190'500.00		219'321.51	
3141.10	Unterhalt Strassenbeleuchtung	78'149.65		41'000.00		62'463.65	
3143.00	Unterhalt Tiefbauten	3'681.70		1'400.00		91'691.75	
3151.00	Unterhalt Apparate, Maschinen, Geräte, Fahrzeuge, Werkzeuge			5'000.00			
3161.00	Mieten, Benützungskosten	16'016.30		19'300.00		11'972.80	
3170.00	Reisekosten und Spesen	612.30		800.00		606.60	
3300.10	Planm.Abschr.Strassen/Verkehrswege	298'862.15		301'500.00		286'895.95	
3300.40	Planm.Abschr.Hochbauten allg.Haushalt	2'119.00		3'100.00		0.30	
3300.60	Planm.Abschr.Mobilien VV allg.Haushalt	22'389.00		15'100.00		0.15	
3301.10	Ausserplanm. Abschr. Strassen / Verkehrswege allg. Haushalt	12'316.00					
3411.00	Realisierte Verluste auf Sachanlagen FV	25'629.00					
3511.00	Einlagen in Fonds des EK	13'790.00		11'000.00		10'290.00	
3612.00	Entschädigungen an Gemeinden und Gemeindeverbände	3'200.00		3'200.00		3'200.00	
3910.09	Interne Verrechnung Werkhof	153'585.30		161'700.00		170'917.25	

Erfolgsrechnung

Rechnung / 15.2.2024

1.1.2023 - 31.12.2023

Nummer	Erfolgsrechnung	Rechnung 2023		Budget 2023		Rechnung 2022	
		Aufwand	Ertrag	Aufwand	Ertrag	Aufwand	Ertrag
4240.00	Benützungsgebühren und Dienstleistungen		20'204.80		16'400.00		19'533.00
4250.00	Verkäufe		9'000.00				
4260.00	Rückerstattungen Dritter		1'257.40				1'100.00
4511.00	Entnahmen aus Fonds EK				1'400.00		10'027.75
62	Öffentlicher Verkehr	29'795.00		29'800.00		29'796.00	520.85
	Nettoergebnis		29'795.00		29'800.00		29'275.15
6220	Regionalverkehr	27'795.00		27'800.00		27'796.00	
3660.10	Plan.Abschr.Inv.beitr.allg.Haush.a.d.Kt.	27'795.00		27'800.00		27'796.00	
6290	Öffentlicher Verkehr, übriges	2'000.00		2'000.00		2'000.00	520.85
3612.00	Entschädigungen an Gemeinden und Gemeindeverbände	2'000.00		2'000.00		2'000.00	
4612.00	Entschädigungen von Gemeinden und Gemeindeverbänden						520.85
63	Verkehr, übrige	1'670.40		2'500.00		1'633.20	
	Nettoergebnis		1'670.40		2'500.00		1'633.20
6320	Luft- und Raumfahrt	1'670.40		2'500.00		1'633.20	
3636.00	Beiträge an priv. Organisationen ohne Erwerbszweck	1'670.40		2'500.00		1'633.20	
7	UMWELTSCHUTZ UND RAUMORDNUNG	2'382'988.70	2'061'585.92	2'323'000.00	1'903'700.00	2'035'569.57	1'744'229.94
	Nettoergebnis		321'402.78		419'300.00		291'339.63
71	Wasserversorgung	679'553.86	659'069.61	736'100.00	715'100.00	677'116.47	663'703.07
	Nettoergebnis		20'484.25		21'000.00		13'413.40
7100	Wasserversorgung	20'484.25		21'000.00		13'413.40	
3101.00	Betriebs- + Verbrauchsmaterial	800.30		1'000.00			
3120.00	Ver- und Entsorgung Liegenschaften VV	2'100.00		2'100.00		2'100.00	
3143.00	Unterhalt Tiefbauten	8'672.00		8'200.00		1'353.40	
3910.09	Interne Verrechnung Werkhof	8'911.95		9'700.00		9'960.00	
7101	Wasserwerk [Gemeindebetrieb]	659'069.61	659'069.61	715'100.00	715'100.00	663'703.07	663'703.07
3010.00	Löhne des Verwaltungs- und Betriebspersonals	111'938.15		119'500.00		117'923.15	
3050.00	AG-Beiträge AHV, IV, EO, ALV, Verwaltungskosten	7'272.50		7'800.00		7'171.00	

Erfolgsrechnung

Rechnung / 15.2.2024

1.1.2023 - 31.12.2023

Nummer	Erfolgsrechnung	Rechnung 2023		Budget 2023		Rechnung 2022	
		Aufwand	Ertrag	Aufwand	Ertrag	Aufwand	Ertrag
3052.00	AG-Beiträge an Pensionskassen	15'630.00		15'800.00		14'526.00	
3053.00	AG-Beiträge an Unfallversicherungen	948.60		1'500.00		961.35	
3054.00	AG-Beiträge an Familienausgleichskasse	1'627.65		1'800.00		1'604.60	
3055.00	AG-Beiträge an Krankentaggeldversicherungen	1'234.65		1'400.00		1'217.25	
3090.70	Aus- und Weiterbildung des Personal	1'404.97		1'000.00		3'637.13	
3099.00	Übriger Personalaufwand	160.00		200.00		80.00	
3101.70	Betriebs- + Verbrauchsmaterial	9'284.50		9'700.00		12'905.80	
3101.71	Wasserankauf	134'566.02		115'000.00		129'821.10	
3102.70	Drucksachen, Publikationen	1'170.01		500.00		1'100.00	
3111.70	Maschinen, Geräte und Fahrzeuge			2'100.00			
3112.70	Kleider, Wäsche, Vorhänge	404.60		1'000.00		83.57	
3113.70	Hardware Wasserwerk			2'000.00			
3120.70	Ver- und Entsorgung Liegenschaften VV	17'532.34		17'800.00		12'680.68	
3130.70	Dienstleistungen Dritter	11'503.38		6'700.00		3'396.48	
3132.70	Honorare externe Berater, Gutachter, Fachexperten etc	10'255.10		16'000.00		3'916.76	
3133.70	Informatik-Nutzungsaufwand	10'232.04		5'000.00		4'833.29	
3134.00	Sachversicherungsprämien	3'732.50		3'700.00		2'742.20	
3137.70	Steuern und Abgaben	379.00		300.00		292.00	
3143.70	Unterhalt Tiefbauten	28'262.44		67'700.00		30'771.56	
3151.70	Unterhalt Apparate, Maschinen, Geräte Fahrzeuge, Werkzeuge	10'691.61		27'300.00		10'658.60	
3158.70	Unterhalt immaterielle Anlagen	12'046.01		12'800.00		11'855.99	
3170.70	Reisekosten und Spesen			500.00		777.22	
3181.09	Eingang abgeschriebener Forderungen	-126.39					
3199.00	Übriger Betriebsaufwand	1'701.85		2'700.00		2'091.45	
3300.31	Planm.Abschr.Tiefbaut.spez.fin.Gde.Betr.	205'230.03		211'700.00		178'213.14	
3301.31	Ausserplanm. Abschr.Tiefbauten spez. fin. GdeBetriebe					48'308.00	
3612.00	Entschädigungen an Gemeinden und Gemeindeverbände	35'150.00		35'200.00		33'250.00	
3612.01	Entschädigung an Werkdienst	17'403.35		18'900.00		19'450.05	
3637.00	Beiträge an private Haushalte	7'313.70		7'400.00		7'313.70	
3660.21	Plan.Abschr.Inv.beitr.spez.fin.Gde.Betr.	2'121.00		2'100.00		2'121.00	
4240.70	Benützungsgebühren und Dienstleistungen		273'655.90		294'600.00		288'689.50
4260.70	Rückerstattungen Dritter		3'714.55		2'400.00		2'141.40
4290.00	Übrige Entgelte		32.51				33.34
4409.01	Verpflichtungsverzinsung		17'422.85		6'500.00		
4612.09	Hydrantenentschädigung		28'500.00		28'500.00		28'500.00

Erfolgsrechnung

Rechnung / 15.2.2024

1.1.2023 - 31.12.2023

Nummer	Erfolgsrechnung	Rechnung 2023		Budget 2023		Rechnung 2022	
		Aufwand	Ertrag	Aufwand	Ertrag	Aufwand	Ertrag
4612.70	Entschädigungen von Gemeinden an Wasserwerk		103'041.80		85'000.00		98'565.37
4631.00	Beiträge vom Kanton		23'600.00		21'000.00		24'600.00
4660.71	Planm.Auflösung pass.Inv.beitr.v.priv.		92'478.75		95'500.00		85'344.25
9011.00	Abschluss Spez.-Finanzierungen im EK, Aufwandsüberschuss		116'623.25		181'600.00		135'829.21
72	Abwasserbeseitigung	999'297.71	999'297.71	768'100.00	768'100.00	651'128.83	651'128.83
7201	Abwasserbeseitigung [Gemeindebetrieb]	999'297.71	999'297.71	768'100.00	768'100.00	651'128.83	651'128.83
3101.80	Betriebs- + Verbrauchsmaterial	808.77		500.00		750.00	
3120.80	Ver- und Entsorgung Liegenschaften VV	1'117.75		1'500.00		1'052.67	
3130.80	Dienstleistungen Dritter	770.06		11'500.00		3'479.82	
3132.80	Honorare externe Berater, Gutachter, Fachexperten etc.	21'276.81		29'000.00		20'599.46	
3133.80	Informatik-Nutzungsaufwand	4'833.29		5'000.00		4'833.29	
3134.00	Sachversicherungsprämien	708.70		700.00		438.15	
3137.00	Steuern und Abgaben	135.30					
3143.80	Unterhalt Tiefbauten	31'695.07		38'000.00		40'326.63	
3151.80	Unterhalt Apparate, Maschinen, Geräte Fahrzeuge, Werkzeuge	525.02		600.00		1'514.02	
3160.80	Miete und Pacht Liegenschaften	1'150.46		1'100.00		1'037.88	
3181.09	Eingang abgeschriebener Forderungen	-148.05					
3199.00	Übriger Betriebsaufwand	3'673.20		3'500.00		3'600.03	
3300.31	Planm.Abschr.Tiefbaut.spez.fin.Gde.Betr.	235'562.18		239'300.00		203'362.18	
3320.91	Planm.Abschr.üb.imm.Anl.spez.fin.GdeBet	16'925.00		16'900.00		16'925.00	
3612.00	Entschädigungen an Gemeinden und Gemeindeverbände	28'550.00		28'600.00		26'650.00	
3612.01	Entschädigung an Werkdienst	7'113.15		7'800.00		7'949.70	
3612.80	Betriebsbeitrag an Abwasserverband	315'100.00		314'600.00		249'100.00	
3660.21	Plan.Abschr.Inv.beitr.spez.fin.Gde.Betr.	58'676.00		69'500.00		69'510.00	
3661.21	Ausserplan.Abschr.Inv.beitr.spez.fin.Gde.Betr.	270'825.00					
4240.80	Benützungsgebühren und Dienstleistungen		357'508.50		385'700.00		377'573.75
4260.80	Rückerstattungen Dritter		331.50				200.00
4290.00	Übrige Entgelte		0.07				
4409.01	Verpflichtungsverzinsung		24'415.95		8'700.00		
4660.71	Planm.Auflösung pass.Inv.beitr.v.priv.		114'328.00		120'000.00		104'869.25
9011.00	Abschluss Spez.-Finanzierungen im EK, Aufwandsüberschuss		502'713.69		253'700.00		168'485.83

Erfolgsrechnung

Rechnung / 15.2.2024

1.1.2023 - 31.12.2023

Nummer	Erfolgsrechnung	Rechnung 2023		Budget 2023		Rechnung 2022	
		Aufwand	Ertrag	Aufwand	Ertrag	Aufwand	Ertrag
73	Abfallwirtschaft	386'441.00	382'937.40	412'800.00	408'500.00	420'509.64	417'054.34
	Nettoergebnis		3'503.60		4'300.00		3'455.30
7300	Abfallwirtschaft	3'503.60		4'900.00	600.00	3'455.30	
3631.00	Beiträge an den Kanton	1'320.15		1'800.00		1'248.70	
3632.00	Beiträge an Gemeinden und Gemeindeverbände	1'670.40		2'500.00		1'633.20	
3910.09	Interne Verrechnung Werkhof	513.05		600.00		573.40	
4260.00	Rückerstattungen Dritter				600.00		
7301	Abfallwirtschaft [Gemeindebetrieb]	382'937.40	382'937.40	407'900.00	407'900.00	417'054.34	417'054.34
3101.90	Betriebs- + Verbrauchsmaterial			500.00			
3101.91	Gebührenmarken Graugut	20'163.18		20'000.00		5'785.82	
3101.92	Gebührenmarken Grüngut	1'906.04		2'100.00		1'466.02	
3101.93	Kunststoffsammelsäcke	7'452.00		15'200.00		11'253.02	
3102.90	Drucksachen, Publikationen	1'375.02		1'300.00		2'088.53	
3130.00	Dienstleistungen Dritter	1'648.40		1'900.00		1'840.05	
3130.90	Dienstleistungen Dritter, Porto	294.10		400.00		636.77	
3130.91	Hauskehricht/Sperrgut, Transport	54'514.05		55'700.00		51'991.59	
3130.92	Hauskehricht/Sperrgut, Verwertung	58'085.93		60'900.00		57'042.35	
3130.93	Grüngut, Transport	53'733.66		55'700.00		46'478.36	
3130.94	Grüngut, Verwertung	66'075.67		67'400.00		55'847.73	
3130.95	Entsorgung übriger Abfall	22'366.21		22'500.00		23'507.79	
3130.96	Sammlung Haushaltskunststoffe	8'232.24		10'000.00		4'677.12	
3143.90	Unterhalt Tiefbauten	4'871.82		4'600.00			
3181.09	Eingang abgeschriebener Forderungen	-18.57					
3181.90	Tatsächliche Forderungsverluste Abfall	2'492.30				83.00	
3199.00	Übriger Betriebsaufwand	619.46		1'000.00		722.98	
3199.90	Verkaufsprovision Kehrichtsäcke	11'612.54		11'900.00		13'368.39	
3612.00	Entschädigungen an Gemeinden und Gemeindeverbände	29'250.00		29'300.00		28'450.00	
3612.01	Entschädigung an Werkdienst	25'029.35		27'300.00		27'972.90	
3636.00	Beiträge an priv. Organisationen ohne Erwerbszweck	13'234.00		18'000.00		13'971.00	
4240.91	Erlös Kehricht- und Sperrgutgebühren		196'095.81		202'300.00		227'181.45
4240.92	Erlös Grüngutgebühren		107'817.31		105'100.00		99'273.38
4240.93	Haushaltgebühren		36'246.70		35'900.00		35'955.69
4240.94	Erlös Kunststoffsammelsäcke		8'391.96		23'800.00		6'676.11

Erfolgsrechnung

Rechnung / 15.2.2024

1.1.2023 - 31.12.2023

Nummer	Erfolgsrechnung	Rechnung 2023		Budget 2023		Rechnung 2022	
		Aufwand	Ertrag	Aufwand	Ertrag	Aufwand	Ertrag
4250.91	Erlös aus Altpapier		6'188.72		20'000.00		28'879.84
4250.92	Verkauf div. Altmaterial		634.41		1'200.00		764.02
4260.00	Rückerstattungen Dritter		17'129.39		18'000.00		18'309.40
4290.00	Übrige Entgelte		14.22				14.45
4409.01	Verpflichtungsverzinsung		4'300.55		1'600.00		
9010.00	Abschluss Spez.-Finanzierungen im EK, Ertragsüberschuss			2'200.00		69'870.92	
9011.00	Abschluss Spez.-Finanzierungen im EK, Aufwandsüberschuss		6'118.33				
74	Verbauungen	91'171.20	20'281.20	86'300.00	12'000.00	82'225.75	12'343.70
	Nettoergebnis		70'890.00		74'300.00		69'882.05
7410	Gewässerverbauungen	91'171.20	20'281.20	86'300.00	12'000.00	82'225.75	12'343.70
3101.00	Betriebs- + Verbrauchsmaterial	374.25		2'000.00		331.70	
3120.00	Ver- und Entsorgung Liegenschaften VV	1'312.50				597.45	
3142.00	Unterhalt Wasserbau	9'968.70		6'000.00		4'549.80	
3300.20	Planmässige Abschreibungen Wasserbau	46'424.80		47'500.00		46'250.15	
3631.00	Beiträge an den Kanton	12'168.70		8'200.00		7'406.20	
3660.50	Plan.Abschr.Inv.beitr.allg.Haushalt an	2'486.00		2'500.00		2'486.00	
3910.09	Interne Verrechnung Werkhof	18'436.25		20'100.00		20'604.45	
4611.00	Entschädigungen vom Kanton		20'281.20		12'000.00		12'343.70
75	Arten- und Landschaftsschutz	14'039.20		27'400.00		16'408.50	
	Nettoergebnis		14'039.20		27'400.00		16'408.50
7500	Arten- und Landschaftsschutz	14'039.20		27'400.00		16'408.50	
3000.00	Sitzungsgelder	3'980.00		2'400.00		1'460.00	
3101.00	Betriebs- + Verbrauchsmaterial	45.15		300.00		2'549.85	
3130.00	Dienstleistungen Dritter	889.80		2'800.00		297.40	
3132.00	Honorare externe Berater, Gutachter, Fachexperten etc.			2'000.00			
3143.00	Unterhalt Tiefbauten	4'994.55		9'100.00		8'470.55	
3161.00	Mieten, Benützungskosten					340.85	
3170.00	Reisekosten und Spesen			1'500.00			
3300.20	Planmässige Abschreibungen Wasserbau	692.00		700.00		692.00	
3636.00	Beiträge an priv. Organisationen ohne Erwerbszweck	1'000.00		1'500.00		1'000.00	
3637.00	Beiträge an private Haushalte	2'011.70		6'600.00		1'121.70	

Erfolgsrechnung

Rechnung / 15.2.2024

1.1.2023 - 31.12.2023

Nummer	Erfolgsrechnung	Rechnung 2023		Budget 2023		Rechnung 2022	
		Aufwand	Ertrag	Aufwand	Ertrag	Aufwand	Ertrag
3910.09	Interne Verrechnung Werkhof	426.00		500.00		476.15	
76	Bekämpfung von Umweltverschmutzung	1'126.00		1'100.00		1'125.00	
	Nettoergebnis		1'126.00		1'100.00		1'125.00
7690	Übrige Bekämpfung von Umweltverschmutzung	1'126.00		1'100.00		1'125.00	
3300.30	Planm.Abschr.Tiefbauten allg.Haushalt	1'126.00		1'100.00		1'125.00	
77	Übriger Umweltschutz	148'481.68		157'500.00		125'905.28	
	Nettoergebnis		148'481.68		157'500.00		125'905.28
7710	Friedhof und Bestattung	148'481.68		157'500.00		125'905.28	
3612.00	Entschädigungen an Gemeinden und Gemeindeverbände	148'481.68		157'500.00		125'905.28	
79	Raumordnung	62'878.05		133'700.00		61'150.10	
	Nettoergebnis		62'878.05		133'700.00		61'150.10
7900	Raumordnung	62'878.05		133'700.00		61'150.10	
3102.00	Drucksachen, Publikationen	42.00		1'500.00			
3130.00	Dienstleistungen Dritter			2'800.00		234.30	
3132.00	Honorare externe Berater, Gutachter, Fachexperten etc.	15'226.10		80'000.00		12'398.35	
3133.00	Informatik-Nutzungsaufwand	5'205.45		6'800.00		5'205.45	
3320.90	Planm.Abschr.übr.immat.Anlagen allg.Haus	32'197.00		32'200.00		32'197.00	
3632.00	Beiträge an Gemeinden und Gemeindeverbände	10'207.50		10'400.00		11'115.00	
8	VOLKSWIRTSCHAFT	74'297.25	77'884.37	132'500.00	69'000.00	147'637.60	77'223.35
	Nettoergebnis	3'587.12			63'500.00		70'414.25
81	Landwirtschaft	56'297.25	304.00	114'200.00	500.00	129'637.60	1'977.20
	Nettoergebnis		55'993.25		113'700.00		127'660.40
8120	Strukturverbesserungen	49'989.85		106'600.00		122'859.80	1'425.00
3101.00	Betriebs- + Verbrauchsmaterial	549.60		4'500.00		1'593.95	
3102.00	Drucksachen, Publikationen	128.00				117.45	
3132.00	Honorare externe Berater, Gutachter, Fachexperten etc.	234.60		15'000.00		17'709.10	
3141.00	Unterhalt Strassen / Verkehrswege	16'560.70		30'000.00		25'809.00	

Erfolgsrechnung

Rechnung / 15.2.2024

1.1.2023 - 31.12.2023

Nummer	Erfolgsrechnung	Rechnung 2023		Budget 2023		Rechnung 2022	
		Aufwand	Ertrag	Aufwand	Ertrag	Aufwand	Ertrag
3143.00	Unterhalt Tiefbauten	13'221.30		36'000.00		57'380.55	
3161.00	Mieten, Benützungskosten			1'000.00		423.50	
3170.00	Reisekosten und Spesen	352.10		500.00			
3300.10	Planm.Abschr.Strassen/Verkehrswege	2'891.00		2'900.00		2'891.00	
3300.30	Planm.Abschr.Tiefbauten allg.Haushalt	8'547.00		8'500.00		8'547.00	
3910.09	Interne Verrechnung Werkhof	7'505.55		8'200.00		8'388.25	
4611.00	Entschädigungen vom Kanton						1'425.00
8130	Produktionsverbesserungen Vieh	750.00		800.00		750.00	
3635.00	Beiträge an private Unternehmungen	750.00		800.00		750.00	
8140	Produktionsverbesserungen Pflanzen	5'557.40	304.00	6'800.00	500.00	6'027.80	552.20
3010.00	Löhne des Verwaltungs- und Betriebspersonals	1'900.00		1'900.00		1'900.00	
3053.00	AG-Beiträge an Unfallversicherungen	16.05		100.00		16.50	
3055.00	AG-Beiträge an Krankentaggeldversicherungen	20.90		100.00		20.90	
3170.00	Reisekosten und Spesen			100.00			
3637.00	Beiträge an private Haushalte	1'750.00		2'600.00		2'000.00	
3910.09	Interne Verrechnung Werkhof	1'870.45		2'000.00		2'090.40	
4611.00	Entschädigungen vom Kanton		304.00		500.00		552.20
82	Forstwirtschaft	18'000.00		18'000.00		18'000.00	
	Nettoergebnis		18'000.00		18'000.00		18'000.00
8200	Forstbetrieb	18'000.00		18'000.00		18'000.00	
3632.00	Beiträge an Gemeinden und Gemeindeverbände	18'000.00		18'000.00		18'000.00	
87	Brennstoffe und Energie		77'580.37	300.00	68'500.00		75'246.15
	Nettoergebnis	77'580.37		68'200.00		75'246.15	
8710	Elektrizität		77'580.37	300.00	68'500.00		75'246.15
3130.00	Dienstleistungen Dritter			300.00			
4120.00	Konzessionen		77'580.37		68'500.00		75'135.15
4290.00	Übrige Entgelte						111.00
9	FINANZEN UND STEUERN	3'215'038.20	16'601'842.73	2'693'200.00	16'783'200.00	5'969'877.40	18'714'829.49
	Nettoergebnis	13'386'804.53		14'090'000.00		12'744'952.09	

Erfolgsrechnung

Rechnung / 15.2.2024

1.1.2023 - 31.12.2023

Nummer	Erfolgsrechnung	Rechnung 2023		Budget 2023		Rechnung 2022	
		Aufwand	Ertrag	Aufwand	Ertrag	Aufwand	Ertrag
91	Steuern	16'419.55	14'773'041.40	50'300.00	14'325'000.00	5'854.80	14'821'040.05
	Nettoergebnis	14'756'621.85		14'274'700.00		14'815'185.25	
9100	Allgemeine Gemeindesteuern	13'436.70	14'143'907.65	45'000.00	13'585'000.00	755.70	14'161'295.55
3180.00	Wertberichtigungen auf Forderungen	10'209.00					
3180.09	Wertberichtigungen auf Forderungen (Senkung Delkredere)					-7'096.00	
3181.00	Tatsächliche Forderungsverluste	13'104.50		60'000.00		23'255.50	
3181.09	Eingang abgeschriebener Forderungen	-9'876.80		-15'000.00		-15'403.80	
4000.00	Einkommenssteuern nat. Personen RJ		10'674'401.71		10'100'000.00		10'235'171.05
4000.10	Einkommenssteuern nat. Personen f. Jahre		736'723.25		950'000.00		1'304'333.70
4000.30	Pauschale Steueranrechnung nat. Personen		-11'944.40		-25'000.00		-26'902.35
4001.00	Vermögenssteuern nat. Personen RJ		1'701'027.49		1'530'000.00		1'582'368.55
4001.10	Vermögenssteuern nat. Personen f. Jahre		127'734.70		160'000.00		232'391.35
4002.00	Quellensteuern natürliche Personen		132'351.80		170'000.00		125'975.90
4010.00	Gewinn- und Kapitalsteuern juristische Personen		783'626.30		700'000.00		707'957.35
4010.30	Pauschale Steueranrechnung juristische Personen		-13.20				
9101	Sondersteuern	2'982.85	629'133.75	5'300.00	740'000.00	5'099.10	659'744.50
3180.09	Wertberichtigungen auf Forderungen (Senkung Delkredere)	-2'417.15				-700.90	
3181.00	Tatsächliche Forderungsverluste	60.00		300.00		360.00	
3601.00	Ertragsanteile an den Kanton	5'340.00		5'000.00		5'440.00	
4000.20	Nachsteuern und Bussen nat. Personen		-68'008.15		30'000.00		115'682.50
4022.00	Vermögensgewinnsteuern		420'464.50		600'000.00		383'736.00
4024.00	Erbschafts- und Schenkungssteuern		245'417.40		80'000.00		127'266.00
4033.00	Hundetaxen		31'260.00		30'000.00		33'060.00
93	Finanz- und Lastenausgleich	1'965'000.00	108'300.00	1'965'000.00	105'200.00	1'867'000.00	92'900.00
	Nettoergebnis		1'856'700.00		1'859'800.00		1'774'100.00
9300	Finanz- und Lastenausgleich	1'965'000.00	108'300.00	1'965'000.00	105'200.00	1'867'000.00	92'900.00
3621.50	Innerkant. Finanzausgleich v. Gde an den Kanton	1'965'000.00		1'965'000.00		1'867'000.00	
4621.60	Feinausgleich Aufgabenverschiebung		108'300.00		105'200.00		92'900.00
96	Vermögens- und Schuldenverwaltung	155'973.30	173'253.19	65'000.00	103'900.00	48'429.50	2'129'724.80
	Nettoergebnis	17'279.89		38'900.00		2'081'295.30	

Erfolgsrechnung

Rechnung / 15.2.2024

1.1.2023 - 31.12.2023

Nummer	Erfolgsrechnung	Rechnung 2023		Budget 2023		Rechnung 2022	
		Aufwand	Ertrag	Aufwand	Ertrag	Aufwand	Ertrag
9610	Zinsen	59'159.35	49'625.29	25'800.00	18'200.00	7'898.65	18'856.75
3400.00	Verzinsung laufende Verbindlichkeiten	13'020.00		5'000.00		6'129.00	
3401.00	Verzinsung Finanzverbindlichkeiten			4'000.00			
3409.01	Vorschussverzinsung	46'139.35		16'800.00			
3499.00	Übriger Finanzaufwand					1'769.65	
4400.00	Zinsen flüssige Mittel		16'444.29		100.00		5.00
4401.00	Zinsen Forderungen und Kontokorrente		19'878.95		18'100.00		17'300.35
4402.00	Zinsen Finanzanlagen		13'302.05				1'551.40
9630	Liegenschaften des Finanzvermögens	96'813.95	123'627.90	39'200.00	85'700.00	40'530.85	2'110'868.05
3010.00	Löhne des Verwaltungs- und Betriebspersonals	10'088.00		10'100.00		9'891.05	
3050.00	AG-Beiträge AHV, IV, EO, ALV, Verwaltungskosten	665.70		700.00		652.30	
3052.00	AG-Beiträge an Pensionskassen	1'143.60		1'200.00		1'038.55	
3053.00	AG-Beiträge an Unfallversicherungen	86.75		200.00		87.90	
3054.00	AG-Beiträge an Familienausgleichskasse	149.00		200.00		145.55	
3055.00	AG-Beiträge an Krankentaggeldversicherungen	113.25		200.00		110.55	
3170.00	Reisekosten und Spesen	18.45				9.65	
3411.00	Realisierte Verluste auf Sachanlagen FV	54'600.00					
3430.40	Baulicher Unterhalt Gebäude FV	10'638.00		6'200.00		7'189.15	
3431.10	Betriebs- und Verbrauchsmaterial	1'369.50		1'000.00		588.30	
3431.30	Unterhalt Mobilien			500.00		2'530.50	
3439.00	Büromaterial, Drucksachen, Publ. Fachlit.			500.00		3.50	
3439.10	Ver- und Entsorgung	13'875.85		13'800.00		12'210.70	
3439.30	Sachversicherungsprämien	2'045.70		1'900.00		1'008.95	
3439.40	Dienstleistungen Dritter	957.65		1'500.00		1'610.60	
3439.50	Honorare externe Berater, Gutachter, Fachexperten etc.					1'266.15	
3439.90	Übriger Liegenschaftsaufwand FV					1'000.00	
3910.09	Interne Verrechnung Werkhof	1'062.50		1'200.00		1'187.45	
4411.00	Gewinn aus Verkäufen von Sachanlagen		25'373.00				
4430.00	Pacht- und Mietzinse Liegenschaften FV		97'732.70		85'700.00		82'672.70
4439.00	Übriger Liegenschaftenertrag FV		522.20				4'763.35
4443.00	Marktwertanpassungen Liegenschaften						2'023'432.00
97	Rückverteilungen		1'864.95		900.00		2'258.10
	Nettoergebnis	1'864.95		900.00		2'258.10	

Erfolgsrechnung

Rechnung / 15.2.2024

1.1.2023 - 31.12.2023

Nummer	Erfolgsrechnung	Rechnung 2023		Budget 2023		Rechnung 2022	
		Aufwand	Ertrag	Aufwand	Ertrag	Aufwand	Ertrag
9710	Rückverteilungen aus CO2-Abgabe		1'864.95		900.00		2'258.10
4699.10	Rückverteilung CO2-Abgabe		1'864.95		900.00		2'258.10
99	Nicht aufgeteilte Posten	1'077'645.35	1'545'383.19	612'900.00	2'248'200.00	4'048'593.10	1'668'906.54
	Nettoergebnis	467'737.84		1'635'300.00		2'379'686.56	
9901	Werkhof	565'455.19	565'455.19	612'900.00	612'900.00	630'418.54	630'418.54
3010.00	Löhne des Verwaltungs- und Betriebspersonals	407'151.80		405'200.00		445'605.60	
3010.09	Erst.v.Lohn d.Verw.u.Betriebspersonals	-20'392.35					
3030.00	Temporäre Arbeitskräfte	4'984.45		9'000.00		4'904.80	
3050.00	AG-Beiträge AHV, IV, EO, ALV, Verwaltungskosten	25'883.35		26'900.00		28'960.70	
3052.00	AG-Beiträge an Pensionskassen	41'600.60		43'300.00		50'530.50	
3053.00	AG-Beiträge an Unfallversicherungen	3'334.95		5'200.00		3'880.55	
3054.00	AG-Beiträge an Familienausgleichskasse	5'792.30		6'000.00		6'481.05	
3055.00	AG-Beiträge an Krankentaggeldversicherungen	4'394.30		4'600.00		4'916.55	
3090.00	Aus- und Weiterbildung des Personals	3'863.24		6'000.00		2'252.32	
3091.00	Personalwerbung					4'205.40	
3099.00	Übriger Personalaufwand					1'100.00	
3100.00	Büromaterial	839.00				641.17	
3101.00	Betriebs- + Verbrauchsmaterial	25'295.47		29'000.00		26'137.26	
3105.00	Lebensmittel	324.05		500.00		491.30	
3106.00	Medizinisches Material	389.85		200.00			
3110.00	Büromöbel und -geräte, Schulmobiliar			1'000.00		1'843.70	
3111.00	Maschinen, Geräte und Fahrzeuge	11'375.80		12'900.00		3'332.70	
3112.00	Kleider, Wäsche, Vorhänge	5'573.95		6'000.00		5'152.10	
3113.00	Hardware			1'000.00			
3120.00	Ver- und Entsorgung Liegenschaften VV	2'643.20		2'600.00		1'831.80	
3130.00	Dienstleistungen Dritter	3'212.25		5'600.00		5'606.25	
3134.00	Sachversicherungsprämien	5'431.85		5'000.00		3'911.35	
3137.00	Steuern und Abgaben	2'305.25		2'200.00		1'756.00	
3144.00	Unterhalt Hochbauten	2'970.72		8'000.00		4'158.90	
3151.00	Unterhalt Apparate, Maschinen, Geräte, Fahrzeuge, Werkzeuge	14'766.96		17'000.00		8'434.49	
3160.00	Miete und Pacht Liegenschaften	3'360.00		3'400.00		3'360.00	
3161.00	Mieten, Benützungskosten	593.50		3'000.00			

Erfolgsrechnung

1.1.2023 - 31.12.2023

Rechnung / 15.2.2024

Nummer	Erfolgsrechnung	Rechnung 2023		Budget 2023		Rechnung 2022	
		Aufwand	Ertrag	Aufwand	Ertrag	Aufwand	Ertrag
3170.00	Reisekosten und Spesen	960.70		500.00		2'124.05	
3910.00	Int.Verrechnung von Dienstleistungen	8'800.00		8'800.00		8'800.00	
4240.00	Benützungsgebühren und Dienstleistungen		185.00				
4260.00	Rückerstattungen Dritter		623.77		2'500.00		97.50
4612.00	Entschädigungen von Gemeinden und Gemeindeverbänden		106'241.45		116'000.00		118'735.95
4612.01	Entschädigungen der spezialfinanzierten Gemeindebetriebe		49'545.85		54'000.00		55'372.65
4910.09	Interne Verrechnung Werkhof		408'859.12		440'400.00		456'212.44
9950	Neutrale Aufwendungen und Erträge						58'064.00
4290.00	Übrige Entgelte						58'064.00
9990	Abschluss	512'190.16	979'928.00		1'635'300.00	3'418'174.56	980'424.00
4895.00	Entnahme aus Aufwertungsreserve		979'928.00		980'400.00		980'424.00
9000.00	Ertragsüberschuss Erfolgsrechnung	512'190.16				3'418'174.56	
9001.00	Aufwandüberschuss Erfolgsrechnung				654'900.00		

Erfolgsrechnung

Rechnung / 15.2.2024

1.1.2023 - 31.12.2023

Nummer	Erfolgsrechnung Artengliederung Zusammenzug	Rechnung 2023		Budget 2023		Rechnung 2022	
		Aufwand	Ertrag	Aufwand	Ertrag	Aufwand	Ertrag
	Erfolgsrechnung	20'765'303.37	20'765'303.37	20'419'500.00	20'419'500.00	22'435'666.57	22'435'666.57
3	Aufwand	20'253'113.21		20'417'300.00		18'947'621.09	
30	Personalaufwand	3'567'882.61		3'738'900.00		3'563'508.49	
31	Sach- und übriger Betriebsaufwand	3'836'453.20		4'195'700.00		4'007'844.38	
33	Abschreibungen Verwaltungsvermögen	1'846'433.41		1'826'500.00		1'739'507.92	
34	Finanzaufwand	168'275.05		51'200.00		35'306.50	
35	Einlagen Fonds u. Spezialfinanzierungen	13'790.00		11'000.00		10'290.00	
36	Transferaufwand	10'338'119.82		10'078'800.00		9'057'051.36	
39	Interne Verrechnungen	482'159.12		515'200.00		534'112.44	
4	Ertrag		20'139'848.10		19'329'300.00		22'131'351.53
40	Fiskalertrag		14'773'041.40		14'325'000.00		14'821'040.05
41	Regalien und Konzession		77'580.37		68'500.00		75'271.90
42	Entgelte		2'148'578.87		1'945'800.00		2'266'221.71
43	Verschiedene Erträge		462.36				444.70
44	Finanzertrag		309'619.24		203'800.00		2'213'455.20
45	Entnahmen Fonds u. Spezialfinanzierungen		5'915.15		19'100.00		24'963.39
46	Transferertrag		1'362'563.59		1'271'500.00		1'215'418.14
48	Ausserordentlicher Ertrag		979'928.00		980'400.00		980'424.00
49	Interne Verrechnungen		482'159.12		515'200.00		534'112.44
9	Abschluss	512'190.16	625'455.27	2'200.00	1'090'200.00	3'488'045.48	304'315.04
90	Abschlusskonten	512'190.16	625'455.27	2'200.00	1'090'200.00	3'488'045.48	304'315.04

Erfolgsrechnung

Rechnung / 15.2.2024

1.1.2023 - 31.12.2023

Nummer	Erfolgsrechnung Artengliederung	Rechnung 2023		Budget 2023		Rechnung 2022	
		Aufwand	Ertrag	Aufwand	Ertrag	Aufwand	Ertrag
	Erfolgsrechnung	20'765'303.37	20'765'303.37	20'419'500.00	20'419'500.00	22'435'666.57	22'435'666.57
3	Aufwand	20'253'113.21		20'417'300.00		18'947'621.09	
30	Personalaufwand	3'567'882.61		3'738'900.00		3'563'508.49	
300	Behörden und Kommissionen	212'322.70		222'000.00		210'960.20	
3000	Entsch.Tag-u.Sitzungsg.Behörden/Kommiss.	212'322.70		222'000.00		210'960.20	
301	Löhne Verwaltungs- u.Betriebspersonals	2'418'397.30		2'554'500.00		2'481'195.45	
3010	Löhne d.Verwaltungs-u.Betriebspersonals	2'418'397.30		2'554'500.00		2'481'195.45	
302	Löhne der Lehrkräfte	258'354.05		227'500.00		230'458.10	
3020	Löhne der Lehrkräfte	258'354.05		227'500.00		230'458.10	
303	Temporäre Arbeitskräfte	4'984.45		9'000.00		4'904.80	
3030	Temporäre Arbeitskräfte	4'984.45		9'000.00		4'904.80	
304	Zulagen	11'660.00		14'100.00		12'872.00	
3049	Übrige Zulagen	11'660.00		14'100.00		12'872.00	
305	Arbeitgeberbeiträge	614'708.75		640'700.00		569'912.20	
3050	AG-Beitr.AHV,IV,EO,ALV,Verwaltungskosten	185'915.55		192'200.00		181'731.25	
3052	AG-Beiträge an andere Pensionskassen	346'032.35		356'800.00		306'441.35	
3053	AG-Beiträge an Unfallversicherungen	9'074.40		13'600.00		9'752.35	
3054	AG-Beiträge an Fam.ausgleichskasse	41'739.25		43'900.00		40'699.55	
3055	AG-Beiträge an Krankentaggeldvers.	31'947.20		34'200.00		31'287.70	
309	Übriger Personalaufwand	47'455.36		71'100.00		53'205.74	
3090	Aus- und Weiterbildung des Personals	30'821.96		45'700.00		31'858.34	
3091	Personalwerbung	2'410.45		3'100.00		5'340.90	
3099	Übriger Personalaufwand	14'222.95		22'300.00		16'006.50	
31	Sach- und übriger Betriebsaufwand	3'836'453.20		4'195'700.00		4'007'844.38	
310	Material- und Warenaufwand	726'297.34		747'200.00		725'381.84	
3100	Büromaterial	16'783.66		20'700.00		16'904.48	
3101	Betriebs-, Verbrauchsmaterial	289'860.16		315'400.00		292'663.56	
3102	Drucksachen, Publikationen	210'835.63		201'100.00		203'334.38	

Erfolgsrechnung

Rechnung / 15.2.2024

1.1.2023 - 31.12.2023

Nummer	Erfolgsrechnung Artengliederung	Rechnung 2023		Budget 2023		Rechnung 2022	
		Aufwand	Ertrag	Aufwand	Ertrag	Aufwand	Ertrag
3103	Fachliteratur, Zeitschriften	14'375.84		16'100.00		12'004.85	
3104	Lehrmittel	118'394.89		123'500.00		126'658.01	
3105	Lebensmittel	69'103.18		64'100.00		68'104.91	
3106	Medizinisches Material	1'062.90		1'300.00		656.55	
3109	Übriger Material- und Warenaufwand	5'881.08		5'000.00		5'055.10	
311	Nicht aktivierbare Anlagen	137'053.14		154'300.00		148'662.33	
3110	Büromöbel u. -geräte, Schulmobiliar	13'004.30		24'900.00		8'934.15	
3111	Maschinen, Geräte und Fahrzeuge	29'952.10		31'500.00		114'143.06	
3112	Kleider, Wäsche, Vorhänge	8'142.60		8'700.00		7'172.17	
3113	Hardware	60'822.90		79'200.00		17'093.15	
3118	Immaterielle Anlagen	10'554.60		10'000.00			
3119	Übrige nicht aktivierbare Anlagen	14'576.64				1'319.80	
312	Ver- und Entsorgung Liegenschaften VV	228'435.69		254'100.00		181'436.20	
3120	Ver- und Entsorgung Liegenschaften VV	228'435.69		254'100.00		181'436.20	
313	Dienstleistungen und Honorare	1'356'433.53		1'460'900.00		1'317'520.11	
3130	Dienstleistungen Dritter	919'483.75		951'600.00		956'737.98	
3132	Honor.ext.Berater,Gutachter,Fachexp.etc.	202'045.61		266'800.00		150'124.32	
3133	Informatik-Nutzungsaufwand	149'438.12		158'800.00		143'119.91	
3134	Sachversicherungsprämien	63'072.80		60'600.00		45'738.20	
3136	Honorare privatärztlicher Tätigkeit	17'762.55		18'700.00		17'289.05	
3137	Steuern und Abgaben	4'630.70		4'400.00		4'510.65	
314	Baulicher u. betrieblicher Unterhalt	863'366.50		945'600.00		1'139'093.72	
3141	Unterhalt Strassen/Verkehrswege	240'622.98		272'500.00		315'550.76	
3142	Unterhalt Wasserbau	9'968.70		6'000.00		4'549.80	
3143	Unterhalt Tiefbauten	232'706.08		320'600.00		377'927.49	
3144	Unterhalt Hochbauten	380'068.74		346'500.00		441'065.67	
315	Unterhalt Mobilien u.immater.Anlagen	171'957.82		261'000.00		190'954.96	
3150	Unterhalt Büromob.,Büromasch.und -geräte	5'229.75		10'200.00		2'243.80	
3151	Unterh.App.,Masch.,Geräte,Fahrz.,Werkz.	35'197.69		78'800.00		39'687.11	
3153	Informatik-Unterhalt (Hardware)	7'264.20		6'000.00		3'447.90	
3158	Unterhalt immaterielle Anlagen	123'437.18		165'200.00		145'576.15	
3159	Unterhalt übrige mobile Anlagen	829.00		800.00			
316	Mieten, Leasing, Pachten, Benützungsggeb.	190'743.63		146'100.00		115'651.99	
3160	Miete und Pacht Liegenschaften	122'142.26		62'800.00		48'040.63	

Erfolgsrechnung

Rechnung / 15.2.2024

1.1.2023 - 31.12.2023

Nummer	Erfolgsrechnung Artengliederung	Rechnung 2023		Budget 2023		Rechnung 2022	
		Aufwand	Ertrag	Aufwand	Ertrag	Aufwand	Ertrag
3161	Mieten, Benützungskosten Anlagen	23'856.02		34'400.00		21'797.11	
3162	Raten für operatives Leasing	34'025.55		36'500.00		36'705.25	
3169	Übrige Mieten und Benützungskosten	10'719.80		12'400.00		9'109.00	
317	Spesenentschädigungen	130'675.11		161'200.00		164'358.03	
3170	Reisekosten und Spesen	62'488.46		80'900.00		94'099.03	
3171	Exkursionen, Schulreisen und Lager	68'186.65		80'300.00		70'259.00	
318	Wertberichtigungen auf Forderungen	12'882.09		46'200.00		1'074.80	
3180	Wertberichtigungen auf Forderungen	7'791.85				-7'796.90	
3181	Tatsächliche Forderungsverluste	5'090.24		46'200.00		8'871.70	
319	Verschiedener Betriebsaufwand	18'608.35		19'100.00		23'710.40	
3199	Übriger Betriebsaufwand	18'608.35		19'100.00		23'710.40	
33	Abschreibungen Verwaltungsvermögen	1'846'433.41		1'826'500.00		1'739'507.92	
330	Abschreibungen Sachanlagen VV	1'797'311.41		1'777'400.00		1'690'385.92	
3300	Planm.Abschreibungen Sachanlagen	1'784'995.41		1'777'400.00		1'642'077.92	
3301	Ausserplanm.Abschreibungen Sachanlagen	12'316.00				48'308.00	
332	Abschreibungen immaterielle Anlagen	49'122.00		49'100.00		49'122.00	
3320	Planm.Abschreibungen immat.Anlagen	49'122.00		49'100.00		49'122.00	
34	Finanzaufwand	168'275.05		51'200.00		35'306.50	
340	Zinsaufwand	59'159.35		25'800.00		6'129.00	
3400	Verzinsung laufende Verbindlichkeiten	13'020.00		5'000.00		6'129.00	
3401	Verzins.kurzfr.Finanzverbindlichkeiten			4'000.00			
3409	Übrige Passivzinsen	46'139.35		16'800.00			
341	Realisierte Kursverluste	80'229.00					
3411	Realisierte Verluste auf Sachanlagen FV	80'229.00					
343	Liegenschaftenaufwand Finanzvermögen	28'886.70		25'400.00		27'407.85	
3430	Baulicher Unterhalt Liegenschaften FV	10'638.00		6'200.00		7'189.15	
3431	Nicht baul.Unterhalt Liegenschaften FV	1'369.50		1'500.00		3'118.80	
3439	Übriger Liegenschaftsaufwand FV	16'879.20		17'700.00		17'099.90	
349	Verschiedener Finanzaufwand					1'769.65	

Erfolgsrechnung

Rechnung / 15.2.2024

1.1.2023 - 31.12.2023

Nummer	Erfolgsrechnung Artengliederung	Rechnung 2023		Budget 2023		Rechnung 2022	
		Aufwand	Ertrag	Aufwand	Ertrag	Aufwand	Ertrag
3499	Übriger Finanzaufwand					1'769.65	
35	Einlagen Fonds u.Spezialfinanzierungen	13'790.00		11'000.00		10'290.00	
351	Einlagen in Fonds u.Spez.fin.im EK	13'790.00		11'000.00		10'290.00	
3511	Einlagen in Fonds des EK	13'790.00		11'000.00		10'290.00	
36	Transferaufwand	10'338'119.82		10'078'800.00		9'057'051.36	
360	Ertragsanteile an Dritte	40'377.00		32'000.00		31'772.50	
3601	Ertragsanteile an den Kanton	40'377.00		32'000.00		31'772.50	
361	Entschädigungen an Gemeinwesen	2'476'960.58		2'756'300.00		2'260'934.78	
3611	Entschädigungen an den Kanton	81'005.74		88'900.00		76'271.83	
3612	Entsch.an Gemeinden und Gemeindeverbände	2'310'382.84		2'558'100.00		2'098'208.95	
3614	Entschädigungen an öff. Unternehmungen	85'572.00		109'300.00		86'454.00	
362	Finanz- und Lastenausgleich	1'965'000.00		1'965'000.00		1'867'000.00	
3621	Fin.-u.Lastenausg.a.Gde u.Gde.verb.	1'965'000.00		1'965'000.00		1'867'000.00	
363	Beiträge an Gemeinwesen und Dritte	4'852'262.34		4'718'300.00		4'413'752.48	
3631	Beiträge an Kanton	3'858'628.20		3'593'700.00		3'492'828.52	
3632	Beiträge an Gemeinden und Gde.verbände	156'888.90		163'100.00		145'758.85	
3634	Beiträge an öffentliche Unternehmungen	147'916.00		156'900.00		164'100.00	
3635	Beiträge an private Unternehmungen	750.00		800.00		750.00	
3636	Beitr.an priv.Organisat.o.Erwerbszweck	48'120.50		56'800.00		49'607.15	
3637	Beiträge an private Haushalte	639'958.74		747'000.00		560'707.96	
366	Abschreibungen Investitionsbeiträge	1'003'519.90		607'200.00		483'591.60	
3660	Planm.Abschreibungen Investitionsbeitr.	573'725.65		607'200.00		483'591.60	
3661	Ausserplanm.Abschreibungen Invbeiträge	429'794.25					
39	Interne Verrechnungen	482'159.12		515'200.00		534'112.44	
391	In. Verr. Dienstleistungen und Personalkosten	439'659.12		472'700.00		491'412.44	
3910	Int.Verr.von Dienstleistungen	439'659.12		472'700.00		491'412.44	
392	Int.Verr.v.Pacht, Mieten, Benützungskosten	42'500.00		42'500.00		42'700.00	
3920	Int.Verr.von Pacht,Mieten,Benützungsk.	42'500.00		42'500.00		42'700.00	

Erfolgsrechnung

Rechnung / 15.2.2024

1.1.2023 - 31.12.2023

Nummer	Erfolgsrechnung Artengliederung	Rechnung 2023		Budget 2023		Rechnung 2022	
		Aufwand	Ertrag	Aufwand	Ertrag	Aufwand	Ertrag
4	Ertrag		20'139'848.10		19'329'300.00		22'131'351.53
40	Fiskalertrag		14'773'041.40		14'325'000.00		14'821'040.05
400	Direkte Steuern natürliche Personen		13'292'286.40		12'915'000.00		13'569'020.70
4000	Einkommenssteuern natürliche Personen		11'331'172.41		11'055'000.00		11'628'284.90
4001	Vermögenssteuern nat. Personen		1'828'762.19		1'690'000.00		1'814'759.90
4002	Quellensteuern natürliche Personen		132'351.80		170'000.00		125'975.90
401	Direkte Steuern juristische Personen		783'613.10		700'000.00		707'957.35
4010	Gewinn- und Kapitalsteuern juristische Personen		783'613.10		700'000.00		707'957.35
402	Übrige direkte Steuern		665'881.90		680'000.00		511'002.00
4022	Vermögensgewinnsteuern		420'464.50		600'000.00		383'736.00
4024	Erbschafts- und Schenkungssteuern		245'417.40		80'000.00		127'266.00
403	Besitz- und Aufwandsteuern		31'260.00		30'000.00		33'060.00
4033	Hundetaxen		31'260.00		30'000.00		33'060.00
41	Regalien und Konzession		77'580.37		68'500.00		75'271.90
412	Konzessionen		77'580.37		68'500.00		75'271.90
4120	Konzessionen		77'580.37		68'500.00		75'271.90
42	Entgelte		2'148'578.87		1'945'800.00		2'266'221.71
420	Ersatzabgaben		109'964.35		100'000.00		104'279.80
4200	Ersatzabgaben		109'964.35		100'000.00		104'279.80
421	Gebühren für Amtshandlungen		456'098.65		363'400.00		350'585.27
4210	Gebühren für Amtshandlungen		456'098.65		363'400.00		350'585.27
423	Schul- und Kursgelder		16'194.50		11'700.00		17'200.00
4230	Schulgelder		9'124.50		6'200.00		10'769.00
4231	Kursgelder		7'070.00		5'500.00		6'431.00
424	Benützungsgebühren u.Dienstleistungen		1'003'456.03		1'073'400.00		1'061'801.43
4240	Benützungsgebühren und Dienstleistungen		1'003'456.03		1'073'400.00		1'061'801.43
425	Erlös aus Verkäufen		16'595.73		22'400.00		30'576.46

Erfolgsrechnung

Rechnung / 15.2.2024

1.1.2023 - 31.12.2023

Nummer	Erfolgsrechnung Artengliederung	Rechnung 2023		Budget 2023		Rechnung 2022	
		Aufwand	Ertrag	Aufwand	Ertrag	Aufwand	Ertrag
4250	Verkäufe		16'595.73		22'400.00		30'576.46
426	Rückererstattungen		518'691.95		350'200.00		575'609.31
4260	Rückerstattungen Dritter		518'691.95		350'200.00		575'609.31
427	Bussen		24'767.85		21'200.00		64'186.65
4270	Bussen		24'767.85		21'200.00		64'186.65
429	Übrige Entgelte		2'809.81		3'500.00		61'982.79
4290	Übrige Entgelte		2'809.81		3'500.00		61'982.79
43	Verschiedene Erträge		462.36				444.70
439	Übriger Ertrag		462.36				444.70
4390	Übriger Ertrag		462.36				444.70
44	Finanzertrag		309'619.24		203'800.00		2'213'455.20
440	Zinsertrag		95'764.64		35'000.00		18'856.75
4400	Zinsen flüssige Mittel		16'444.29		100.00		5.00
4401	Zinsen Forderungen und Kontokorrente		19'878.95		18'100.00		17'300.35
4402	Zinsen kurzfristige Finanzanlagen		13'302.05				1'551.40
4409	Übrige Zinsen von Finanzvermögen		46'139.35		16'800.00		
441	Realisierte Gewinne FV		25'373.00				
4411	Gewinn aus Verkäufen von Sachanlagen FV		25'373.00				
443	Liegenschaftenertrag FV		98'254.90		85'700.00		87'436.05
4430	Pacht- und Mietzinse Liegenschaften FV		97'732.70		85'700.00		82'672.70
4439	Übriger Liegenschaftsertrag FV		522.20				4'763.35
444	Wertberichtigungen Anlagen FV						2'023'432.00
4443	Marktwertanpassungen Liegenschaften						2'023'432.00
447	Liegenschaftenertrag VV		90'226.70		83'100.00		83'730.40
4470	Pacht- und Mietzinse Liegenschaften VV		75'371.70		62'400.00		66'345.40
4472	Vergüt.für Benützigungen Liegenschaften VV		14'855.00		20'700.00		17'385.00
45	Entnahmen Fonds u.Spezialfinanzierungen		5'915.15		19'100.00		24'963.39

Erfolgsrechnung

Rechnung / 15.2.2024

1.1.2023 - 31.12.2023

Nummer	Erfolgsrechnung Artengliederung	Rechnung 2023		Budget 2023		Rechnung 2022	
		Aufwand	Ertrag	Aufwand	Ertrag	Aufwand	Ertrag
450	Entnahmen aus Fonds u.Spez.fin.FK		5'915.15		17'700.00		14'935.64
4500	Entnahmen aus Spezialfinanzierungen d.FK						1'030.10
4501	Entnahmen aus Fonds des FK		5'915.15		17'700.00		13'905.54
451	Entnahmen aus Fonds u.Spez.fin.EK				1'400.00		10'027.75
4511	Entnahmen aus Fonds EK				1'400.00		10'027.75
46	Transferertrag		1'362'563.59		1'271'500.00		1'215'418.14
461	Entschädigungen von Gemeinwesen		998'849.29		915'600.00		877'520.94
4610	Entsch. vom Bund		317'963.40		229'400.00		122'449.80
4611	Entsch. von Kantonen		21'564.30		14'300.00		16'987.65
4612	Entsch.von Gemeinden u.Gemeinde.ver.		659'321.59		671'900.00		738'083.49
462	Finanz- und Lastenausgleich		108'300.00		105'200.00		92'900.00
4621	Finanz- und Lastenausgl. v. Kanton		108'300.00		105'200.00		92'900.00
463	Beiträge von Gemeinwesen und Dritten		46'742.60		34'300.00		52'525.60
4631	Beiträge vom Kanton		46'742.60		34'300.00		49'407.60
4632	Beiträge von Gemeinden u.Gde.verbänden						3'118.00
466	Aufl. pss. Investitionsbeiträge		206'806.75		215'500.00		190'213.50
4660	Planm.Auflösung pass.Inv.beiträge		206'806.75		215'500.00		190'213.50
469	Verschiedener Transferertrag		1'864.95		900.00		2'258.10
4699	Rückverteilungen		1'864.95		900.00		2'258.10
48	Ausserordentlicher Ertrag		979'928.00		980'400.00		980'424.00
489	Entnahmen aus dem Eigenkapital		979'928.00		980'400.00		980'424.00
4895	Entnahmen aus Aufwertungsreserve		979'928.00		980'400.00		980'424.00
49	Interne Verrechnungen		482'159.12		515'200.00		534'112.44
491	Int.Verr. v. Dienstleistungen		439'659.12		472'700.00		491'412.44
4910	Int.Verr.von Dienstleistungen		439'659.12		472'700.00		491'412.44
492	Int.Verr.Pacht, Mieten, Benützungskosten		42'500.00		42'500.00		42'700.00
4920	Int.Verr.von Pacht, Mieten,Benützungsk.		42'500.00		42'500.00		42'700.00

Erfolgsrechnung

Rechnung / 15.2.2024

1.1.2023 - 31.12.2023

Nummer	Erfolgsrechnung Artengliederung	Rechnung 2023		Budget 2023		Rechnung 2022	
		Aufwand	Ertrag	Aufwand	Ertrag	Aufwand	Ertrag
9	Abschluss	512'190.16	625'455.27	2'200.00	1'090'200.00	3'488'045.48	304'315.04
90	Abschlusskonten	512'190.16	625'455.27	2'200.00	1'090'200.00	3'488'045.48	304'315.04
900	Abschluss allgemeiner Haushalt	512'190.16			654'900.00	3'418'174.56	
9000	Ertragsüberschuss Erfolgsrechnung	512'190.16				3'418'174.56	
9001	Aufwandüberschuss Erfolgsrechnung				654'900.00		
901	Abschluss Spezialfinanzierung		625'455.27	2'200.00	435'300.00	69'870.92	304'315.04
9010	Abschluss SF im EK, Ertragsüberschuss			2'200.00		69'870.92	
9011	Abschluss SF im EK, Aufwandüberschuss		625'455.27		435'300.00		304'315.04

Investitionsrechnung

Rechnung / 15.2.2024

1.1.2023 - 31.12.2023

Nummer	Investitionsrechnung Zusammenzug	Rechnung 2023		Budget 2023		Rechnung 2022	
		Ausgaben	Einnahmen	Ausgaben	Einnahmen	Ausgaben	Einnahmen
	FUNKTIONALE GLIEDERUNG	2'597'281.69	2'597'281.69	4'507'200.00	4'507'200.00	5'242'022.64	5'242'022.64
0	ALLGEMEINE VERWALTUNG		72'800.00				
	Nettoergebnis	72'800.00					
1	ÖFF.ORDNUNG U.SICHERHEIT, VERTEIDIGUNG	58'694.55		60'000.00			
	Nettoergebnis		58'694.55		60'000.00		
2	BILDUNG	109'598.35		203'600.00	20'000.00	374'454.35	
	Nettoergebnis		109'598.35		183'600.00		374'454.35
3	KULTUR, SPORT UND FREIZEIT	73'598.00		73'600.00			
	Nettoergebnis		73'598.00		73'600.00		
6	VERKEHR UND NACHRICHTENÜBERMITTLUNG	1'468'300.85	176'592.00	1'600'000.00		3'082'385.55	18'414.00
	Nettoergebnis		1'291'708.85		1'600'000.00		3'063'971.55
7	UMWELTSCHUTZ UND RAUMORDNUNG	379'428.19	258'269.75	1'100'000.00	1'450'000.00	1'434'897.24	331'871.50
	Nettoergebnis		121'158.44	350'000.00			1'103'025.74
9	FINANZEN	507'661.75	2'089'619.94	1'470'000.00	3'037'200.00	350'285.50	4'891'737.14
	Nettoergebnis	1'581'958.19		1'567'200.00		4'541'451.64	

Investitionsrechnung

Rechnung / 15.2.2024

1.1.2023 - 31.12.2023

Nummer		Rechnung 2023		Budget 2023		Rechnung 2022	
		Ausgaben	Einnahmen	Ausgaben	Einnahmen	Ausgaben	Einnahmen
	FUNKTIONALE GLIEDERUNG	2'597'281.69	2'597'281.69	4'507'200.00	4'507'200.00	5'242'022.64	5'242'022.64
0	ALLGEMEINE VERWALTUNG		72'800.00				
	Nettoergebnis	72'800.00					
02	Allgemeine Dienste		72'800.00				
	Nettoergebnis	72'800.00					
0290	Verwaltungsliegenschaften, übriges		72'800.00				
6000.00	Abgang von Grundstücken		72'800.00				
1	ÖFF.ORDNUNG U.SICHERHEIT, VERTEIDIGUNG	58'694.55		60'000.00			
	Nettoergebnis		58'694.55		60'000.00		
15	Feuerwehr	58'694.55		60'000.00			
	Nettoergebnis		58'694.55		60'000.00		
1500	Feuerwehr	58'694.55		60'000.00			
5620.01	Ersatz Brandschutzkleider FW Rohrdorf, Kostenaneil GV 7.12.2022 / Budgetkredit 2023 Fr. 60000	58'694.55		60'000.00			
2	BILDUNG	109'598.35		203'600.00	20'000.00	374'454.35	
	Nettoergebnis		109'598.35		183'600.00		374'454.35
21	Obligatorische Schule	109'598.35		203'600.00	20'000.00	374'454.35	
	Nettoergebnis		109'598.35		183'600.00		374'454.35
2170	Schulliegenschaften	109'598.35		203'600.00	20'000.00	374'454.35	
5030.02	Pumptrackanlage bei Schulanlage Hinterbächli GV 12.12.23 / Budgetkredit 2024 Fr. 90000	7'654.40		90'000.00			
5040.09	Ersatz Elektroverteilung Schulhaus Hinterbächli, Hauptverteilung UG GV 1.12.2021 / Budgetkredit 2022 Fr. 156000					145'298.80	
5040.10	Ersatz Elektroverteilung Schulhaus Hinterbächli, Hauptverteilung UG, 2. Etappe GV 7.12.2022 / Budgetkredit 2023 Fr. 113600	92'140.25		113'600.00			
5060.01	Ersatz Kubota Schulanlage Hinterbächli GV 1.12.2021 / Budgetkredit 2022 Fr. 80000					79'990.00	

Investitionsrechnung

Rechnung / 15.2.2024

1.1.2023 - 31.12.2023

Nummer		Rechnung 2023		Budget 2023		Rechnung 2022	
		Ausgaben	Einnahmen	Ausgaben	Einnahmen	Ausgaben	Einnahmen
5620.02	Erweiterung Oberstufenschulzentrum Niederrohrdorf, Vorprojektphase GV 1.12.2021 / Verpflichtungskredit 31.12.2023 Fr. 195100	9'803.70				149'165.55	
6310.03	Beitrag Swisslos-Sportförderung an Pumptrackanlage				20'000.00		
3	KULTUR, SPORT UND FREIZEIT Nettoergebnis	73'598.00	73'598.00	73'600.00		73'600.00	
34	Sport und Freizeit Nettoergebnis	73'598.00	73'598.00	73'600.00		73'600.00	
3410	Sport	73'598.00		73'600.00			
5620.01	Beitrag an Sanierung Sport- und Erholungszentrum Tägerhard Wettingen (Eisanlage) GV 7.12.2022 / Budgetkredit 2023 Fr. 73598	73'598.00		73'600.00			
6	VERKEHR UND NACHRICHTENÜBERMITTLUNG Nettoergebnis	1'468'300.85	176'592.00	1'600'000.00		3'082'385.55	18'414.00
			1'291'708.85		1'600'000.00		3'063'971.55
61	Strassenverkehr Nettoergebnis	1'468'300.85	176'592.00	1'600'000.00		3'082'385.55	18'414.00
			1'291'708.85		1'600'000.00		3'063'971.55
6130	Kantonsstrassen, übrige	1'266'640.90	176'592.00	1'100'000.00		2'452'872.70	
5010.02	Beleuchtung Kantonsstrasse, Zentrum GV 20.06.2012 / Verpflichtungskredit Fr. 285000	11'480.20				218'717.50	
5010.04	Beleuchtung Kantonsstrasse, Badenerstrasse GV 11.12.2013 / Verpflichtungskredit Fr. 195000	14'682.45				237'306.35	
5010.05	Sanierung Busslingerstrasse K415, Beleuchtung Urnenabstimmung 27.09.2020 / Verpflichtungskredit Fr. 75000	1'970.90				755.15	
5040.02	Buswartehäuschen K411, Zentrum GV 20.06.2012 / Verpflichtungskredit	6'469.90				234'217.30	
5040.04	Buswartehäuschen K411, Badenerstrasse GV 11.12.2013 / Verpflichtungskredit	15'010.80				154'477.80	
5610.02	Sanierung K411, Zentrum (2. Etappe) GV 20.06.2012 / Verpflichtungskredit Fr. 2940000	508'000.00		500'000.00		752'488.95	
5610.04	Sanierung K411, Badenerstrasse (4. Etappe) GV 11.12.2013 / Verpflichtungskredit Fr. 3240000	747'000.00		600'000.00		731'795.10	

Investitionsrechnung

Rechnung / 15.2.2024

1.1.2023 - 31.12.2023

Nummer		Rechnung 2023		Budget 2023		Rechnung 2022	
		Ausgaben	Einnahmen	Ausgaben	Einnahmen	Ausgaben	Einnahmen
5610.08	Sanierung Busslingerstrasse K415, Strassenbelag Urnenabstimmung 27.09.2020 / Verpflichtungskredit Fr. 504000	-37'973.35				123'114.55	
6300.02	Investitionsbeiträge vom Bund, K411 Zentrum		120'494.40				
6300.04	Investitionsbeiträge vom Bund, K411 Badenerstrasse		56'097.60				
6150	Gemeindestrassen	201'659.95		500'000.00		629'512.85	18'414.00
5010.22	Erneuerung Bünthenquartier-Strasse GV 04.12.2019 / Verpflichtungskredit Fr. 300000					-3'253.35	
5010.23	Erneuerung Steigstrasse GV 08.12.2020 / Verpflichtungskredit 31.12.2023 Fr. 610000	47'554.35				53'763.45	
5010.24	Sanierung Schüracherweg GV 08.06.2021 / Verpflichtungskredit Fr. 270000					146'131.90	
5010.27	Erneuerung Morgenacherstrasse GV 21.06.2022 / Verpflichtungskredit Fr. 755000	51'599.40		500'000.00		10'770.00	
5010.28	Erneuerung Zelgli inkl. Beleuchtung GV 1.12.2021 / Verpflichtungskredit 31.12.2023 Fr. 228000	69'875.70				105'649.40	
5010.30	Landzuteilung im Zusammenhang mit der Sanierung K411/K415, Zentrum	25'200.00					
5010.31	Sanierung Ringstrasse inkl. Beleuchtung GV 21.06.23 / Verpflichtungskredit Fr. 720000	7'000.50					
5010.32	Landzuteilung im Zusammenhang mit der Sanierung K411, Badenerstrasse	430.00					
5040.01	Fahrradunterstand beim Gemeindehaus GV 1.12.2021 / Budgetkredit 2022 Fr. 91000					92'563.30	
5060.01	Ersatz Bauamtsfahrzeug "Meili" GV 1.12.2021 / Budgetkredit 2022 Fr. 220000					223'888.15	
6310.00	Investitionsbeiträge vom Kanton						18'414.00
7	UMWELTSCHUTZ UND RAUMORDNUNG	379'428.19	258'269.75	1'100'000.00	1'450'000.00	1'434'897.24	331'871.50
	Nettoergebnis		121'158.44	350'000.00			1'103'025.74
71	Wasserversorgung	86'907.18	124'085.75	420'000.00	600'000.00	747'223.30	142'679.25
	Nettoergebnis	37'178.57		180'000.00			604'544.05

Investitionsrechnung

Rechnung / 15.2.2024

1.1.2023 - 31.12.2023

Nummer		Rechnung 2023		Budget 2023		Rechnung 2022	
		Ausgaben	Einnahmen	Ausgaben	Einnahmen	Ausgaben	Einnahmen
7101	Wasserwerk (Gemeindebetrieb)	86'907.18	124'085.75	420'000.00	600'000.00	747'223.30	142'679.25
5030.02	Erneuerung WL K411, Zentrum GV 20.06.2012 / Verpflichtungskredit Fr. 105000	-4'786.35		20'000.00		66'177.71	
5030.04	Ern. Wasserleitung K411, Badenerstrasse GV 11.12.2013 / Verpflichtungskredit Fr. 865000	62'918.05		200'000.00		355'182.40	
5030.22	Erneuerung Wasserleitung Büntenquartier GV 04.12.2019 / Verpflichtungskredit Fr. 170000					4'500.00	
5030.23	Ersatz Wasserleitung Steigstrasse GV 08.12.2020 / Verpflichtungskredit 31.12.2023 Fr. 190000	-6'340.49				30'867.97	
5030.24	Sanierung Busslingerstrasse K415, Erneuerung Wasserleitung Urnenabstimmung 27.09.2020 / Verpflichtungskredit Fr. 196000	3'526.93				3'081.29	
5030.25	Erneuerung Fernsteuerungsanlage Wasserwerk GV 1.12.2021 / Budgetkredit 2022 01.01.2022 31.12.2022 Fr. 87000					83'304.22	
5030.26	Ersatz Wasserleitung Schüracherweg GV 08.06.2021 / Verpflichtungskredit Fr. 160000					67'191.56	
5030.27	Erneuerung Wasserleitung Morgenacherstrasse GV 21.06.2022 / Verpflichtungskredit Fr. 295000	12'521.11		200'000.00		3'750.00	
5030.28	Erneuerung Wasserleitung Zelgli GV 1.12.2021 / Verpflichtungskredit 31.12.2023 Fr. 159000	16'467.93				133'168.15	
5030.31	Sanierung Wasserleitung Ringstrasse GV 21.06.23 / Verpflichtungskredit Fr. 80000	2'600.00					
6370.00	Wasseranschlussgebühren		124'085.75		600'000.00		142'679.25
72	Abwasserbeseitigung	268'110.16	134'153.00	680'000.00	850'000.00	675'264.49	189'192.25
	Nettoergebnis		133'957.16	170'000.00			486'072.24
7201	Abwasserbeseitigung (Gemeindebetrieb)	268'110.16	134'153.00	680'000.00	850'000.00	675'264.49	189'192.25
5030.02	Erneuerung Kanalisation K411, Zentrum GV 20.06.2012 / Verpflichtungskredit Fr. 680000	20'735.29		50'000.00		137'843.97	
5030.04	Erneuerung Abwasserleitung K411, Badenerstrasse GV 11.12.2013 / Verpflichtungskredit Fr. 735000	107'131.07		100'000.00		269'683.52	
5030.22	Erneuerung Abwasserleitung Büntenquartier GV 04.12.2019 / Verpflichtungskredit Fr. 25000					-1'479.25	

Investitionsrechnung

Rechnung / 15.2.2024

1.1.2023 - 31.12.2023

Nummer		Rechnung 2023		Budget 2023		Rechnung 2022	
		Ausgaben	Einnahmen	Ausgaben	Einnahmen	Ausgaben	Einnahmen
5030.23	Ersatz Kanalisation Steigstrasse GV 08.12.2020 / Verpflichtungskredit 31.12.2023 Fr. 135000	71'321.64				50'401.59	
5030.24	Sanierung Busslingerstrasse K415, Erneuerung Kanalisation Urnenabstimmung 27.09.2020 / Verpflichtungskredit Fr. 315000	4'690.02				5'652.04	
5030.26	Ersatz Schmutz- und Sauberwasserleitung Schüracherweg GV 08.06.2021 / Verpflichtungskredit Fr. 475000					132'919.13	
5030.27	Erneuerung Abwasserleitung Morgenacherstrasse GV 21.06.2022 / Verpflichtungskredit Fr. 795000	51'858.79		530'000.00		11'650.00	
5030.28	Erneuerung Abwasserleitung Zelgli GV 1.12.2021 / Verpflichtungskredit 31.12.2023 Fr. 63000	8'473.35				68'593.49	
5030.31	Sanierung Kanalisation Ringstrasse GV 21.06.23 / Verpflichtungskredit Fr. 270000	3'900.00					
6370.00	Abwasseranschlussgebühren		134'153.00		850'000.00		189'192.25
74	Verbauungen	542.80				2'994.05	
	Nettoergebnis		542.80				2'994.05
7410	Gewässerverbauungen	542.80				2'994.05	
5020.02	Bachleitung Oberzelgbach, Leitungersatz (K411, Zentrum) GV 20.06.2012 / Verpflichtungskredit Fr. 60000	542.80				2'994.05	
79	Raumordnung	23'868.05	31.00			9'415.40	
	Nettoergebnis		23'837.05				9'415.40
7900	Raumordnung	23'868.05	31.00			9'415.40	
5290.01	Überarbeitung kommunaler Überbauungsplan Dorfkern GV 08.12.2020 / Verpflichtungskredit Fr. 81900	23'868.05				9'415.40	
6000.00	Abgang von Grundstücken		31.00				
9	FINANZEN	507'661.75	2'089'619.94	1'470'000.00	3'037'200.00	350'285.50	4'891'737.14
	Nettoergebnis	1'581'958.19		1'567'200.00		4'541'451.64	
99	Nicht aufgeteilte Posten	507'661.75	2'089'619.94	1'470'000.00	3'037'200.00	350'285.50	4'891'737.14
	Nettoergebnis	1'581'958.19		1'567'200.00		4'541'451.64	
9990	Abschluss	507'661.75	2'089'619.94	1'470'000.00	3'037'200.00	350'285.50	4'891'737.14

Investitionsrechnung

Rechnung / 15.2.2024

1.1.2023 - 31.12.2023

Nummer		Rechnung 2023		Budget 2023		Rechnung 2022	
		Ausgaben	Einnahmen	Ausgaben	Einnahmen	Ausgaben	Einnahmen
5900.00	Passivierte Einnahmen allgemeiner Haushalt	249'423.00		20'000.00		18'414.00	
5900.01	Passivierte Einnahmen Wasserwerk	124'085.75		600'000.00		142'679.25	
5900.02	Passivierte Einnahmen Abwasserbeseitigung	134'153.00		850'000.00		189'192.25	
6900.00	Aktivierte Ausgaben allgemeiner Haushalt		1'734'602.60		1'937'200.00		3'469'249.35
6900.01	Aktivierte Ausgaben Wasserwerk		86'907.18		420'000.00		747'223.30
6900.02	Aktivierte Ausgaben Abwasserbeseitigung		268'110.16		680'000.00		675'264.49

Investitionsrechnung

Rechnung / 15.2.2024

1.1.2023 - 31.12.2023

Nummer	Investitionsrechnung Artengliederung Zusammenzug	Rechnung 2023		Budget 2023		Rechnung 2022	
		Ausgaben	Einnahmen	Ausgaben	Einnahmen	Ausgaben	Einnahmen
	Investitionsrechnung	2'597'281.69	2'597'281.69	4'507'200.00	4'507'200.00	5'242'022.64	5'242'022.64
5	Investitionsausgaben	2'597'281.69		4'507'200.00		5'242'022.64	
50	Sachanlagen	706'628.99		1'803'600.00		3'125'757.59	
52	Immaterielle Anlagen	23'868.05				9'415.40	
56	Eigene Investitionsbeiträge	1'359'122.90		1'233'600.00		1'756'564.15	
59	Übertrag an Bilanz	507'661.75		1'470'000.00		350'285.50	
6	Investitionseinnahmen		2'597'281.69		4'507'200.00		5'242'022.64
60	Übertrag.Sachanlagen ins Finanzvermögen		72'831.00				
63	Investitionsbeiträge f.eigene Rechnung		434'830.75		1'470'000.00		350'285.50
69	Übertrag an Bilanz		2'089'619.94		3'037'200.00		4'891'737.14

Investitionsrechnung

Rechnung / 15.2.2024

1.1.2023 - 31.12.2023

Nummer	Investitionsrechnung Artengliederung	Rechnung 2023		Budget 2023		Rechnung 2022	
		Ausgaben	Einnahmen	Ausgaben	Einnahmen	Ausgaben	Einnahmen
	Investitionsrechnung	2'597'281.69	2'597'281.69	4'507'200.00	4'507'200.00	5'242'022.64	5'242'022.64
5	Investitionsausgaben	2'597'281.69		4'507'200.00		5'242'022.64	
50	Sachanlagen	706'628.99		1'803'600.00		3'125'757.59	
501	Strassen/Verkehrswege	229'793.50		500'000.00		769'840.40	
5010	Strassen/Verkehrswege	229'793.50		500'000.00		769'840.40	
502	Wasserbau	542.80				2'994.05	
5020	Wasserbau	542.80				2'994.05	
503	Tiefbau	362'671.74		1'190'000.00		1'422'487.79	
5030	Übrige Tiefbauten allgemein	362'671.74		1'190'000.00		1'422'487.79	
504	Hochbauten	113'620.95		113'600.00		626'557.20	
5040	Hochbauten	113'620.95		113'600.00		626'557.20	
506	Mobilien					303'878.15	
5060	Mobilien					303'878.15	
52	Immaterielle Anlagen	23'868.05				9'415.40	
529	Übrige immaterielle Anlagen	23'868.05				9'415.40	
5290	Übrige immaterielle Anlagen	23'868.05				9'415.40	
56	Eigene Investitionsbeiträge	1'359'122.90		1'233'600.00		1'756'564.15	
561	Kantone	1'217'026.65		1'100'000.00		1'607'398.60	
5610	Inv.beiträge an Kantone und Konkordate	1'217'026.65		1'100'000.00		1'607'398.60	
562	Gemeinden und Zweckverbände	142'096.25		133'600.00		149'165.55	
5620	Inv.beiträge Gemeinden u.Zweckverbänden	142'096.25		133'600.00		149'165.55	
59	Übertrag an Bilanz	507'661.75		1'470'000.00		350'285.50	
590	Passivierungen	507'661.75		1'470'000.00		350'285.50	
5900	Passivierte Einnahmen	507'661.75		1'470'000.00		350'285.50	

Investitionsrechnung

Rechnung / 15.2.2024

1.1.2023 - 31.12.2023

Nummer	Investitionsrechnung Artengliederung	Rechnung 2023		Budget 2023		Rechnung 2022	
		Ausgaben	Einnahmen	Ausgaben	Einnahmen	Ausgaben	Einnahmen
6	Investitionseinnahmen		2'597'281.69		4'507'200.00		5'242'022.64
60	Übertrag.Sachanlagen ins Finanzvermögen		72'831.00				
600	Übertragung von Grundstücken		72'831.00				
6000	Übertr. von Grundstücken		72'831.00				
63	Investitionsbeiträge f.eigene Rechnung		434'830.75		1'470'000.00		350'285.50
630	Bund		176'592.00				
6300	Investitionsbeiträge vom Bund		176'592.00				
631	Kantone				20'000.00		18'414.00
6310	Investitionsbeiträge von Kantonen				20'000.00		18'414.00
637	Private Haushalte		258'238.75		1'450'000.00		331'871.50
6370	Invest.Beitr. priv.Haushalte		258'238.75		1'450'000.00		331'871.50
69	Übertrag an Bilanz		2'089'619.94		3'037'200.00		4'891'737.14
690	Aktivierungen		2'089'619.94		3'037'200.00		4'891'737.14
6900	Aktivierte Ausgaben		2'089'619.94		3'037'200.00		4'891'737.14

Bilanz

Rechnung / 15.2.2024

1.1.2023 - 31.12.2023

Nummer	Bilanz Zusammenzug	01.01.2023	Zuwachs	Abgang	31.12.2023
1	Aktiven	88'754'211.67	149'519'291.46	150'639'078.61	87'634'424.52
10	Finanzvermögen	17'939'590.35	147'109'675.92	147'194'077.70	17'855'188.57
14	Verwaltungsvermögen	70'814'621.32	2'409'615.54	3'445'000.91	69'779'235.95
2	Passiven	88'754'211.67	60'759'603.92	61'879'391.07	87'634'424.52
20	Fremdkapital	10'133'538.76	41'451'499.70	41'491'883.74	10'093'154.72
29	Eigenkapital	78'620'672.91	19'308'104.22	20'387'507.33	77'541'269.80

Bilanz

Rechnung / 15.2.2024

1.1.2023 - 31.12.2023

Nummer	Bilanz	01.01.2023	Zuwachs	Abgang	31.12.2023
1	Aktiven	88'754'211.67	149'519'291.46	150'639'078.61	87'634'424.52
10	Finanzvermögen	17'939'590.35	147'109'675.92	147'194'077.70	17'855'188.57
100	Flüssige Mittel u.kurzfrist.Geldanlagen	4'867'833.72	52'054'493.71	52'637'766.94	4'284'560.49
1000	Kasse	4'315.90	117'045.60	117'667.50	3'694.00
10000	Hauptkasse	3'477.75	75'664.50	76'615.45	2'526.80
10000.01	Hauptkasse Abteilung Finanzen	3'477.75	75'664.50	76'615.45	2'526.80
10001	Nebenkassen	838.15	41'381.10	41'052.05	1'167.20
10001.01	Nebenkasse Einwohnerkontrolle	838.15	41'381.10	41'052.05	1'167.20
1001	Post	452'331.56	5'489'519.00	5'249'105.70	692'744.86
10010	Post-Geschäftskonten	452'331.56	5'489'519.00	5'249'105.70	692'744.86
10010.01	Postfinance 50-8829-8	452'331.56	5'489'519.00	5'249'105.70	692'744.86
1002	Bank	911'186.26	40'947'929.11	38'270'993.74	3'588'121.63
10020	Bankkontokorrente	900'202.86	40'947'929.11	38'260'497.29	3'587'634.68
10020.01	HBL Oberrohrdorf, 21.969.310	606'528.44	33'930'626.47	33'554'431.96	982'722.95
10020.02	Raiffeisenbank Oberrohrdorf, CH64 8080 8004 6557 9166 3	293'674.42	7'017'302.64	4'706'065.33	2'604'911.73
10021	Weitere Bankkonten	10'983.40		10'496.45	486.95
10021.01	HBL Oberrohrdorf, 45.327.017 (Sparkonto Schulverwaltung)	10'983.40		10'496.45	486.95
1003	Kurzfristige Geldmarktanlagen	3'500'000.00	5'500'000.00	9'000'000.00	
10030	Kurzfristige Geldmarktanlagen	3'500'000.00	5'500'000.00	9'000'000.00	
10030.01	Kurzfristige Festgelder Hypothekarbank Lenzburg	3'000'000.00	5'000'000.00	8'000'000.00	
10030.02	Kurzfristige Festgelder Raiffeisenbank	500'000.00	500'000.00	1'000'000.00	
101	Forderungen	4'369'137.10	93'462'682.01	93'795'253.23	4'036'565.88
1010	Forderungen aus Lieferung und Leistungen ggü. Dritten	616'478.78	2'407'988.53	2'432'755.58	591'711.73
10100	Forderungen aus Liefer.und Leist.	616'369.38	2'400'682.05	2'432'646.18	584'405.25

Bilanz

Rechnung / 15.2.2024

1.1.2023 - 31.12.2023

Nummer	Bilanz	01.01.2023	Zuwachs	Abgang	31.12.2023
10100.01	Forderungen Wasser-/Abwassergebühren	150'508.05	648'371.55	738'544.85	60'334.75
10100.02	Forderungen Hundetaxen	1'080.00	31'260.00	31'243.75	1'096.25
10100.03	Forderungen aus Einmalfakturierung	424'673.28	1'698'402.15	1'580'977.08	542'098.35
10100.04	Forderungen Grüngutvignetten	37'055.50		57'487.00	-20'431.50
10100.09	Forderungen (manuell)	3'052.55	22'648.35	24'393.50	1'307.40
10101	Forderungen Verrechnungssteuer	109.40	7'306.48	109.40	7'306.48
10101.01	Forderungen Verrechnungssteuer	109.40	7'306.48	109.40	7'306.48
1011	Kontokorrente mit Dritten		4'287.85	4'287.85	
10110	Kontokorrente mit Dritten		4'287.85	4'287.85	
10110.01	Kontokorrente mit Ortsbürgergemeinde OR-STA		876.85	876.85	
10110.02	Kontokorrent mit Friedhofverband		3'394.40	3'394.40	
10110.04	Kontokorrent mit Musikschule Rohrdorferberg		16.60	16.60	
1012	Steuerforderungen	3'711'631.27	87'864'253.73	88'159'439.83	3'416'445.17
10120	Forderungen allgemeine Gemeindesteuern	2'981'407.02	87'733'896.68	87'418'483.48	3'296'820.22
10120.01	SL Sammelkonto	3'025'398.97	41'680'287.98	41'090'955.58	3'614'731.37
10120.02	SL Direktzahlungen		976'825.60	976'825.60	
10120.03	SL ESR/ASR - Zahlungen		38'372'313.23	38'372'313.23	
10120.04	SL Aktien- und Quellensteuern		896'217.55	1'154'359.70	-258'142.15
10120.05	SL Rückerstatt./Verrechnungen/Umbuchungen	5'568.05	2'234'288.15	2'239'856.20	
10120.08	SL DTA-Auszahlungen		3'573'964.17	3'573'964.17	
10120.99	WB auf Forderungen allgemeine Gemeindesteuern	-49'560.00		10'209.00	-59'769.00
10121	Forderungen Sondersteuern	730'224.25	130'357.05	740'956.35	119'624.95
10121.11	Forderungen Nachsteuern und Bussen	260'711.50	45'469.20	260'711.50	45'469.20
10121.12	Forderungen Grundstückgewinnsteuern	294'133.10	76'870.70	294'133.10	76'870.70
10121.13	Forderungen Erbschafts- u. Schenkungsst.	186'111.75	5'600.00	186'111.75	5'600.00
10121.99	WB auf Forderungen Sondersteuern	-10'732.10	2'417.15		-8'314.95
1015	Interne Kontokorrente	8'829.64	3'112'600.65	3'120'790.19	640.10
10153	Abrechnungskonten Löhne		3'084'645.95	3'084'645.95	
10153.01	Abrechnungskonto Lohnverarbeitung		3'084'645.95	3'084'645.95	
10154	Abrechnungskonten Zahlungsverkehr	241.00	4'404.09	4'004.99	640.10
10154.05	Abrechnungskonto Payrexx	241.00	4'404.09	4'004.99	640.10

Bilanz

Rechnung / 15.2.2024

1.1.2023 - 31.12.2023

Nummer	Bilanz	01.01.2023	Zuwachs	Abgang	31.12.2023
10155	Weitere Abrechnungskonten	8'588.64	23'550.61	32'139.25	
10155.01	Abrechnungskonto Bundesfeier		23'550.60	23'550.60	
10155.80	Abrechnungskonto Diverses	8'588.64	0.01	8'588.65	
1016	Vorschüsse für vorl.Verwaltungsaufgaben	1'000.00			1'000.00
10160	Vorschüsse	1'000.00			1'000.00
10160.01	Kulturanlässe der Zähnteschürkommission	1'000.00			1'000.00
1019	Übrige Forderungen	31'197.41	73'551.25	77'979.78	26'768.88
10190	Depotzahlungen und Hinterlegungen	9'480.00	9'554.15		19'034.15
10190.10	Mietzinsdepot Grabenmattstrasse 32, Wohnung EG	3'100.00	15.00		3'115.00
10190.11	Mietzinsdepot Grabenmattstrasse 32, Wohnung 1. OG	3'100.00	15.00		3'115.00
10190.12	Mietzinsdepot Steiacher 10, Wohnung 2. OG links	3'180.00	15.40		3'195.40
10190.13	Mietzinsdepot Steiacher 8, 4 1/2-Wohnung 2. OG re		3'508.75		3'508.75
10190.14	Mietzinsdepot Rüslerstrasse 5		6'000.00		6'000.00
10190.21	Schlüsseldepot Hufschmid GmbH (2010)	100.00			100.00
10191	Guthaben bei Sozialversicherungen	1'101.00	1'915.25	1'101.00	1'915.25
10191.01	Guthaben SVA	1'101.00		1'101.00	
10191.04	Guthaben Unfallversicherung		1'915.25		1'915.25
10192	MWST-Vorsteuerguthaben	20'616.41	62'081.85	76'878.78	5'819.48
10192.21	MWST-Vorsteuer ER Abfallwirtschaft		-10.83	-10.83	
10192.80	MWST Abrechnungskonto	14'663.28	56'192.82	70'856.10	
10192.90	MWST Vorsteuerkürzungen Folgejahr / Rundungsdiff.	5'953.13	5'899.86	6'033.51	5'819.48
104	Aktive Rechnungsabgrenzungen	616'870.68	478'141.20	616'870.68	478'141.20
1040	Personalaufwand	752.40		752.40	
10400	RA Personalaufwand	752.40		752.40	
10400.01	Aktive Rechnungsabgrenzung Personalaufwand	752.40		752.40	
1041	Sach- und übriger Betriebsaufwand	13'885.10	977.42	13'885.10	977.42
10410	RA Sach- und übrige Betriebsaufwand	13'885.10	977.42	13'885.10	977.42
10410.01	Aktive Rechnungsabgrenzung Sach- und Betriebsaufwand	13'885.10	977.42	13'885.10	977.42

Bilanz

Rechnung / 15.2.2024

1.1.2023 - 31.12.2023

Nummer	Bilanz	01.01.2023	Zuwachs	Abgang	31.12.2023
1042	Steuern	342'364.00	236'876.90	342'364.00	236'876.90
10420	RA Steuern	342'364.00	236'876.90	342'364.00	236'876.90
10420.01	Aktive Rechnungsabgrenzung Steuern	342'364.00	236'876.90	342'364.00	236'876.90
1043	Transfers der Erfolgsrechnung	69'598.37	93'967.85	69'598.37	93'967.85
10430	RA Transfers der Erfolgsrechnung	69'598.37	93'967.85	69'598.37	93'967.85
10430.01	Aktive Rechnungsabgrenzung Transfers der Erfolgsrechnung	69'598.37	93'967.85	69'598.37	93'967.85
1044	Finanzaufwand / Finanzertrag	1'238.90		1'238.90	
10440	RA Finanzaufwand / Finanzertrag	1'238.90		1'238.90	
10440.01	Aktive Rechnungsabgrenzung Finanzaufwand/Finanzertrag	1'238.90		1'238.90	
1045	Übriger betrieblicher Ertrag	189'031.91	146'319.03	189'031.91	146'319.03
10450	RA übriger betrieblicher Erfolg	189'031.91	146'319.03	189'031.91	146'319.03
10450.01	Rechnungsabgrenzung übriger betrieblicher Erfolg	189'031.91	146'319.03	189'031.91	146'319.03
106	Vorräte	43'855.85	24'639.00	54'466.85	14'028.00
1060	Vorräte	43'855.85	24'639.00	54'466.85	14'028.00
10600	Vorräte allgemeiner Haushalt	43'855.85	24'639.00	54'466.85	14'028.00
10600.01	Heizölvorräte Schulanlage	43'855.85	24'639.00	54'466.85	14'028.00
107	Finanzanlagen	438'983.00	1'000'000.00		1'438'983.00
1071	Verzinsliche Anlagen	200.00	1'000'000.00		1'000'200.00
10710	Verzinsliche Anlagen	200.00	1'000'000.00		1'000'200.00
10710.01	Genossenschaftsanteil Raiffeisenbank	200.00			200.00
10710.02	Darlehen an Gemeinde Eggenwil AG		1'000'000.00		1'000'000.00
1072	Langfristige Forderungen	438'783.00			438'783.00
10720	Langfristige Forderungen	438'783.00			438'783.00
10720.01	Langfristige Forderungen	438'783.00			438'783.00

Bilanz

Rechnung / 15.2.2024

1.1.2023 - 31.12.2023

Nummer	Bilanz	01.01.2023	Zuwachs	Abgang	31.12.2023
108	Sachanlagen FV	7'602'910.00	89'720.00	89'720.00	7'602'910.00
1080	Grundstücke FV	5'892'807.00	89'720.00	89'720.00	5'892'807.00
10800	Grundstücke FV	5'892'807.00	89'720.00	89'720.00	5'892'807.00
10800.01	Grundstücke FV	5'892'807.00	89'720.00	89'720.00	5'892'807.00
1084	Gebäude FV	1'710'103.00			1'710'103.00
10840	Gebäude FV	1'710'103.00			1'710'103.00
10840.01	Gebäude FV	1'710'103.00			1'710'103.00
14	Verwaltungsvermögen	70'814'621.32	2'409'615.54	3'445'000.91	69'779'235.95
140	Sachanlagen VV	55'383'129.37	867'655.34	2'056'797.76	54'193'986.95
1400	Grundstücke VV	15'351'453.50		72'801.00	15'278'652.50
14000	Grundstücke allgemeiner Haushalt	15'351'453.50		72'801.00	15'278'652.50
14000.01	Grundstücke allgemeiner Haushalt	15'351'453.50		72'801.00	15'278'652.50
1401	Strassen / Verkehrswege	9'704'855.10	171'193.60	370'255.70	9'505'793.00
14010	Strassen / Verkehrswege allg.Haushalt	9'704'855.10	171'193.60	370'255.70	9'505'793.00
14010.01	Strassen / Verkehrswege allg.Haushalt	13'165'469.78	171'193.60	25'630.00	13'311'033.38
14010.99	WB Strassen / Verkehrswege all.Haushalt	-3'460'614.68		344'625.70	-3'805'240.38
1402	Wasserbau	1'969'323.00	542.80	47'116.80	1'922'749.00
14020	Wasserbau allgemeiner Haushalt	1'969'323.00	542.80	47'116.80	1'922'749.00
14020.01	Wasserbau allgemeiner Haushalt	2'364'998.15	542.80		2'365'540.95
14020.99	WB Wasserbau allgemeiner Haushalt	-395'675.15		47'116.80	-442'791.95
1403	Tiefbauten	16'028'347.77	445'163.79	619'996.56	15'853'515.00
14030	Tiefbauten allgemeiner Haushalt	523'405.00		18'178.00	505'227.00
14030.01	Tiefbauten allgemeiner Haushalt	778'026.45			778'026.45
14030.99	WB Tiefbauten allgemeiner Haushalt	-254'621.45		18'178.00	-272'799.45

Bilanz

Rechnung / 15.2.2024

1.1.2023 - 31.12.2023

Nummer	Bilanz	01.01.2023	Zuwachs	Abgang	31.12.2023
14031	Tiefbauten Wasserwerk	7'427'024.96	232'812.42	366'256.38	7'293'581.00
14031.01	Tiefbauten Wasserwerk	10'017'881.64	71'786.07	161'026.35	9'928'641.36
14031.99	WB Tiefbauten Wasserwerk	-2'590'856.68	161'026.35	205'230.03	-2'635'060.36
14032	Tiefbauten Abwasserbeseitigung	8'077'917.81	212'351.37	235'562.18	8'054'707.00
14032.01	Tiefbauten Abwasserbeseitigung	11'563'945.06	212'351.37		11'776'296.43
14032.99	WB Tiefbauten Abwasserbeseitigung	-3'486'027.25		235'562.18	-3'721'589.43
1404	Hochbauten	11'578'132.00	113'620.95	836'966.70	10'854'786.25
14040	Hochbauten allgemeiner Haushalt	11'578'132.00	113'620.95	836'966.70	10'854'786.25
14040.01	Hochbauten allgemeiner Haushalt	29'114'161.35	113'620.95		29'227'782.30
14040.99	WB Hochbauten allgemeiner Haushalt	-17'536'029.35		836'966.70	-18'372'996.05
1405	Waldungen	1'147.00		29.00	1'118.00
14050	Waldungen allgemeiner Haushalt	1'147.00		29.00	1'118.00
14050.01	Waldungen allgemeiner Haushalt	1'147.00		29.00	1'118.00
1406	Mobilien VV	723'701.00		109'632.00	614'069.00
14060	Mobilien allgemeiner Haushalt	723'701.00		109'632.00	614'069.00
14060.01	Mobilien allgemeiner Haushalt	838'619.35			838'619.35
14060.99	WB Mobilien allgemeiner Haushalt	-114'918.35		109'632.00	-224'550.35
1407	Anlagen im Bau VV	26'170.00	137'134.20		163'304.20
14070	Anlagen im Bau VV allg.Haushalt	10'770.00	66'254.30		77'024.30
14070.10	Anlagen i.Bau, Strassen/Verkehrsw.all.Hau	10'770.00	58'599.90		69'369.90
14070.30	Anlagen im Bau, Tiefbauten all.Haush.		7'654.40		7'654.40
14071	Anlagen im Bau VV Wasserwerk	3'750.00	15'121.11		18'871.11
14071.30	Anlagen im Bau, Tiefbauten Wasserwerk	3'750.00	15'121.11		18'871.11
14072	Anlagen im Bau VV Abwasserbeseitigung	11'650.00	55'758.79		67'408.79
14072.30	Anlagen im Bau, Tiefbauten Abwasserbeseitigung	11'650.00	55'758.79		67'408.79
142	Immaterielle Anlagen	425'313.40	23'868.05	49'122.00	400'059.45
1427	Immaterielle Anlagen in Realisierung	49'264.40	23'868.05		73'132.45

Bilanz

Rechnung / 15.2.2024

1.1.2023 - 31.12.2023

Nummer	Bilanz	01.01.2023	Zuwachs	Abgang	31.12.2023
14270	Imm.Anlagen in Realisierung allg.Haushalt	49'264.40	23'868.05		73'132.45
14270.01	Imm.Anlagen i.Realisierung allg.Haushalt	49'264.40	23'868.05		73'132.45
1429	Übrige immaterielle Anlagen	376'049.00		49'122.00	326'927.00
14290	Übr.immaterielle Anlagen allg.Haushalt	257'576.00		32'197.00	225'379.00
14290.01	Übr.immaterielle Anlagen allg.Haushalt	321'970.45			321'970.45
14290.99	WB übr.immater.Anlagen allg.Haushalt	-64'394.45		32'197.00	-96'591.45
14292	Übrige immaterielle Anlagen Abwasserbeseitigung	118'473.00		16'925.00	101'548.00
14292.01	Übrige immaterielle Anlagen Abwasser	169'247.55			169'247.55
14292.99	WB übr. immaterielle Anlagen Abwasser	-50'774.55		16'925.00	-67'699.55
145	Beteiligungen, Grundkapitalien	327'150.00			327'150.00
1454	Beteilig.an öffentl.Unternehmungen	327'150.00			327'150.00
14540	Beteil.an öff.Unternehmungen allg.Haushalt	327'150.00			327'150.00
14540.01	Beteil.an öff.Unternehm.allg.Haushalt	327'150.00			327'150.00
146	Investitionsbeiträge	14'679'028.55	1'518'092.15	1'339'081.15	14'858'039.55
1461	Invbeiträge an den Kanton	6'342'442.00	1'217'026.65	404'354.65	7'155'114.00
14610	Investitionsbeitr.an den Kanto allg.Haushalt	6'342'442.00	1'217'026.65	404'354.65	7'155'114.00
14610.01	Inv.beitr.a.Kantone u.Kokordate a.Haush.	7'939'463.95	1'217'026.65	176'592.00	8'979'898.60
14610.99	WB Inv.beitr.a.Kant.u.Kokordate a.Haus.	-1'597'021.95		227'762.65	-1'824'784.60
1462	Invbeitr.an Gemeinden u.Gde.verbände	8'090'469.00	291'261.80	773'271.25	7'608'459.55
14620	Inv.beitr.a.Gde.u.Gde.verb.allg. Haushalt	6'005'690.00	291'261.80	441'649.25	5'855'302.55
14620.01	Inv.beitr.a.Gde.u.Gde.zweckver.all.Haus.	9'191'207.20	291'261.80		9'482'469.00
14620.99	WB Inv.beitr.a.Gde.u.Gde.zweckv.all.Haus	-3'185'517.20		441'649.25	-3'627'166.45
14621	Inv.beitr.a.Gde.u.Gde.verbände Wasserwerk	65'742.00		2'121.00	63'621.00
14621.01	Inv.beitr.a.Gde.u.Gde.zweckverb.Wasserwerk	106'038.75			106'038.75
14621.99	WB Inv.beitr.a.Gde.u.Gde.zweckv.Wasserwerk	-40'296.75		2'121.00	-42'417.75
14622	Inv.beitr.a.Gde.u.Gde.verbände Abwasserbeseitigung	2'019'037.00		329'501.00	1'689'536.00

Bilanz

Rechnung / 15.2.2024

1.1.2023 - 31.12.2023

Nummer	Bilanz	01.01.2023	Zuwachs	Abgang	31.12.2023
14622.01	Inv.beitr.a.Gde.u.Gde.zweckver.Abwasserbeseitigung	3'475'475.30			3'475'475.30
14622.99	WB Inv.beitr.a.Gde.u.Gde.zweckv.Abwasserbeseitigung	-1'456'438.30		329'501.00	-1'785'939.30
1465	Invbeiträge an priv.Unternehmungen	96'952.00		2'486.00	94'466.00
14650	Inv.beitr.a.priv.Unternehmungen.allg.Haushalt	96'952.00		2'486.00	94'466.00
14650.01	Inv.beitr.a.priv.Unternehm.allg.Haushalt	124'296.60			124'296.60
14650.99	WB Inv.beitr.a.priv.Unternehm.allg.Haus.	-27'344.60		2'486.00	-29'830.60
1469	Investitionsbeiträge an Anlagen im Bau	149'165.55	9'803.70	158'969.25	
14690	Inv.beitr. an Anlagen im Bau allg.Haushalt	149'165.55	9'803.70	158'969.25	
14690.01	Inv.beitr.an Anlagen im Bau allg.Haushat	149'165.55	9'803.70	158'969.25	

Bilanz

Rechnung / 15.2.2024

1.1.2023 - 31.12.2023

Nummer	Bilanz	01.01.2023	Zuwachs	Abgang	31.12.2023
2	Passiven	88'754'211.67	60'759'603.92	61'879'391.07	87'634'424.52
20	Fremdkapital	10'133'538.76	41'451'499.70	41'491'883.74	10'093'154.72
200	Laufende Verbindlichkeiten	5'136'407.78	40'499'236.64	40'606'024.84	5'029'619.58
2000	Lauf. Verb. a. Liefer. u. Leist. v. Dritten	1'682'632.75	16'375'600.63	16'395'712.87	1'662'520.51
20000	Lauf. Verb. aus Liefer. u. Leist. v. Dritten	1'677'398.70	15'300'824.28	15'329'635.27	1'648'587.71
20000.01	Kreditoren Sammelkonto	1'645'056.85	15'300'824.28	15'297'293.42	1'648'587.71
20000.09	Kreditoren manuell	32'341.85		32'341.85	
20001	Kreditoren Sozial- und Personalvers.	5'234.05	1'074'776.35	1'066'077.60	13'932.80
20001.01	Abrechnungskonto SVA		411'288.85	401'938.10	9'350.75
20001.02	Abrechnungskonto APK		586'799.55	586'799.55	
20001.04	Abrechnungskonto Unfallversicherung EWG	3'164.25	43'137.20	44'803.85	1'497.60
20001.05	Abrechnungskonto Krankentaggeldversicherung	1'865.80	31'998.70	31'346.80	2'517.70
20001.06	Abrechnungskonto Quellensteuer	204.00	1'552.05	1'189.30	566.75
2001	Kontokorrente mit Dritten		650.00	650.00	
20010	Kontokorrente mit Dritten		650.00	650.00	
20010.05	Kontokorrent mit Gemeindeverband Musikschule Rohrdorferberg		650.00	650.00	
2002	Steuern	3'392'866.59	23'931'426.61	23'996'915.47	3'327'377.73
20020	Verpflichtungen allg. Gemeindesteuern	3'384'429.60	23'705'436.46	23'775'574.60	3'314'291.46
20020.01	Kantonssteuern	1'133'783.15	20'339'104.75	20'163'277.10	1'309'610.80
20020.02	Reformierte Kirchensteuern	66'649.50	520'792.25	535'509.30	51'932.45
20020.03	Römisch-Kath. Kirchensteuern	93'291.35	893'674.35	865'493.75	121'471.95
20020.04	Christkath. Kirchensteuern	4'562.20	5'417.55	4'086.30	5'893.45
20020.05	Direkte Bundessteuern		121'064.75	121'064.75	
20020.13	Haben-Saldo SL Steuerbezug	361'785.65	411'929.55	361'785.65	411'929.55
20020.14	Überzahlung allgemeine Gemeindesteuern	1'724'357.75	1'413'453.26	1'724'357.75	1'413'453.26
20022	Steuerschulden MWST	8'436.99	225'990.15	221'340.87	13'086.27
20022.21	MWST-Umsatzsteuer Abfallwirtschaft		-1'143.28	-1'143.28	
20022.80	MWST Abrechnungskonto	8'436.99	227'133.43	222'484.15	13'086.27

Bilanz

Rechnung / 15.2.2024

1.1.2023 - 31.12.2023

Nummer	Bilanz	01.01.2023	Zuwachs	Abgang	31.12.2023
2003	Erhaltene Anzahlungen von Dritten	18'200.00	25'320.00	43'520.00	
20030	Erhaltene Anzahlungen von Dritten	18'200.00	25'320.00	43'520.00	
20030.01	Anzahlungen von Dritten	18'200.00	25'320.00	43'520.00	
2005	Interne Kontokorrente	5'632.25	96'654.35	96'742.30	5'544.30
20054	Abrechnungskonten Zahlungsverkehr		64'211.65	64'211.65	
20054.04	Zahlterminal EWD		61'857.55	61'857.55	
20054.05	Abrechnungskonto Payrexx		2'354.10	2'354.10	
20055	Weitere Abrechnungskonten	5'632.25	32'442.70	32'530.65	5'544.30
20055.02	Vorauszahlungen Debitoren	4'969.90	574.40		5'544.30
20055.11	Verkauf Ausstellungsobjekt Zähnteschür		18'720.00	18'720.00	
20055.80	Abrechnungs- und Durchlaufkonto Diverses	662.35	13'148.30	13'810.65	
2006	Depotgelder und Kautionen	50.00			50.00
20060	Depotgelder und Kautionen	50.00			50.00
20060.21	Schlüsseldepot Obrist Transport + Recycling	50.00			50.00
2009	Übrige Verpflichtungen	37'026.19	69'585.05	72'484.20	34'127.04
20090	Übrige Verpflichtungen	37'026.19	69'585.05	72'484.20	34'127.04
20090.01	Schülerfonds (Altstoffsammlung)	3'609.10			3'609.10
20090.02	Fonds für schulische Belange (Rektorat)	10'983.40		10'496.45	486.95
20090.04	QM-Beiträge BKS	3'387.60		274.90	3'112.70
20090.51	Finanzielle Verwaltung P.S.	241.05	10'566.10	8'469.10	2'338.05
20090.52	Finanzielle Verwaltung L.I.	130.55		130.55	
20090.53	Finanzielle Verwaltung R.P.	14'659.09	15'973.75	13'606.45	17'026.39
20090.56	Finanzielle Verwaltung N.Z.	1'897.90	38'955.30	37'232.35	3'620.85
20090.57	Finanzielle Verwaltung J.J.	2'117.50	423.50	2'117.50	423.50
20090.58	Finanzielle Verwaltung A. P.		3'666.40	156.90	3'509.50
204	Passive Rechnungsabgrenzungen	779'900.89	783'612.96	779'900.89	783'612.96
2041	Sach- und übriger Betriebsaufwand	73'485.09	28'952.81	73'485.09	28'952.81
20410	RA Sach- und übriger Betriebsaufwand	73'485.09	28'952.81	73'485.09	28'952.81
20410.01	Passive Rechnungsabgrenzung Sach- und Betriebsaufwand	73'485.09	28'952.81	73'485.09	28'952.81

Bilanz

Rechnung / 15.2.2024

1.1.2023 - 31.12.2023

Nummer	Bilanz	01.01.2023	Zuwachs	Abgang	31.12.2023
2042	Steuern	532'091.85	515'647.45	532'091.85	515'647.45
20420	RA Steuern	532'091.85	515'647.45	532'091.85	515'647.45
20420.01	Passive Rechnungsabgrenzung Steuern	532'091.85	515'647.45	532'091.85	515'647.45
2043	Transfers der Erfolgsrechnung	14'658.40	2'497.40	14'658.40	2'497.40
20430	RA Transfers der Erfolgsrechnung	14'658.40	2'497.40	14'658.40	2'497.40
20430.01	Passive Rechnungsabgrenzung Transfers der Erfolgsrechnung	14'658.40	2'497.40	14'658.40	2'497.40
2045	Übriger betrieblicher Ertrag	54'846.55	5'248.20	54'846.55	5'248.20
20450	RA übriger betrieblicher Ertrag	54'846.55	5'248.20	54'846.55	5'248.20
20450.01	Rechnungsabgrenzung übriger betrieblicher Ertrag	54'846.55	5'248.20	54'846.55	5'248.20
2046	Passive Rechnungsabgr.Investitionsrg.	104'819.00	231'267.10	104'819.00	231'267.10
20460	RA pass.Rechnungsabgrenz.Inv.rechnung	104'819.00	231'267.10	104'819.00	231'267.10
20460.01	Passive Rechnungsabgrenzung Inv.Rechnung	104'819.00	231'267.10	104'819.00	231'267.10
205	Kurzfristige Rückstellungen	127'411.50	24'474.10	33'894.50	117'991.10
2050	Kurzfrist.Rückstellungen a.Mehrleist.d.Personals	127'411.50	24'474.10	33'894.50	117'991.10
20500	Kurzfrist.Rückstellungen a.Mehrleist.d.Personals	127'411.50	24'474.10	33'894.50	117'991.10
20500.01	Kurzfristige Rückstellungen an Mehrleistungen des Personals	127'411.50	24'474.10	33'894.50	117'991.10
206	Langfristige Finanzverbindlichkeiten	3'397'349.00	51'432.00		3'448'781.00
2068	Passivierte Investitionsbeiträge	3'153'963.00	51'432.00		3'205'395.00
20687	Pass.Investitionsbeitr.v.priv.Haushalten	3'153'963.00	51'432.00		3'205'395.00
20687.10	Pass.Inv.beitr.v.priv.Haush.Wasserwerk	1'417'948.00	31'607.00		1'449'555.00
20687.20	Pass.Inv.beitr.v.priv.Haush.Abwasserbeseitigung	1'736'015.00	19'825.00		1'755'840.00
2069	Übrige langfr.Finanzverbindlichkeiten	243'386.00			243'386.00
20690	Übr.langfrist.Finanzverbindlichkeiten	243'386.00			243'386.00
2069001	Mehrwertabgabe Kantonsanteil	243'386.00			243'386.00

Bilanz

Rechnung / 15.2.2024

1.1.2023 - 31.12.2023

Nummer	Bilanz	01.01.2023	Zuwachs	Abgang	31.12.2023
208	Langfristige Rückstellungen	157'838.35	89'000.00	59'899.05	186'939.30
2089	Übr.langfr.Rückstellungen der ER	157'838.35	89'000.00	59'899.05	186'939.30
20890	Übr.langfrist.Rückstellungend.ER	157'838.35	89'000.00	59'899.05	186'939.30
20890.01	Rückstellungen KK.Verlustscheine	157'838.35	89'000.00	59'899.05	186'939.30
209	Verbindlichk.ggü.SF u.Fonds im FK	534'631.24	3'744.00	12'164.46	526'210.78
2091	Verbindlichkeiten ggü. Fonds im FK	534'631.24	3'744.00	12'164.46	526'210.78
20910	Verbindlichkeiten ggü. Fonds im FK	534'631.24	3'744.00	12'164.46	526'210.78
20910.01	Ersatzabgaben für Schutzraumbauten	519'736.46		5'915.15	513'821.31
20910.02	Fonds zur Wohlfahrt	3'804.85			3'804.85
20910.03	Kulturfonds	11'089.93	3'744.00	6'249.31	8'584.62
29	Eigenkapital	78'620'672.91	19'308'104.22	20'387'507.33	77'541'269.80
290	Verpfl.(+),Vorschüsse(-)ggü.Spezialfin.	22'259'524.77		625'455.27	21'634'069.50
2900	Spezialfinanzierungen im EK	22'259'524.77		625'455.27	21'634'069.50
29001	Verpflichtungen / Vorschüsse Wasserwerk	8'982'377.85		116'623.25	8'865'754.60
29001.01	Verpflichtungen / Vorschüsse Wasserwerk	8'982'377.85		116'623.25	8'865'754.60
29002	Verpflichtungen / Vorschüsse Abwasserbeseitigung	12'560'386.84		502'713.69	12'057'673.15
29002.01	Verpflichtungen / Vorschüsse Abwasserbeseitigung	12'560'386.84		502'713.69	12'057'673.15
29003	Verpflichtungen / Vorschüsse Abfallwirtschaft	716'760.08		6'118.33	710'641.75
29003.01	Verpflichtungen / Vorschüsse Abfallwirtschaft	716'760.08		6'118.33	710'641.75
291	Fonds	808'083.30	13'970.00	180.00	821'873.30
2910	Fonds im Eigenkapital	808'083.30	13'970.00	180.00	821'873.30
29100	Fonds im Eigenkapital	808'083.30	13'970.00	180.00	821'873.30
29100.01	Ersatzabgaben für Parkplatzbauten	139'591.30	13'970.00	180.00	153'381.30
29100.02	Fonds Mehrwertabschöpfung Gemeinde, disponibel	181'720.00			181'720.00
29100.03	Fonds Mehrwertabschöpfung Gemeinde, indisponibel	486'772.00			486'772.00

Bilanz

Rechnung / 15.2.2024

1.1.2023 - 31.12.2023

Nummer	Bilanz	01.01.2023	Zuwachs	Abgang	31.12.2023
295	Aufwertungsreserve	34'787'571.88		16'343'697.50	18'443'874.38
2950	Aufwertungsreserve	34'787'571.88		16'343'697.50	18'443'874.38
29500	Aufwertungsreserve allgemeiner Haushalt	34'787'571.88		16'343'697.50	18'443'874.38
29500.01	Aufwertungsreserven allgemeiner Haushalt	19'436'118.38		992'244.00	18'443'874.38
29500.02	Aufwertungsreserve Grundstücke	15'351'453.50		15'351'453.50	
299	Bilanzüberschuss /-fehlbetrag	20'765'492.96	19'294'134.22	3'418'174.56	36'641'452.62
2990	Jahresergebnis	3'418'174.56	512'190.16	3'418'174.56	512'190.16
29900	Jahresergebnis	3'418'174.56	512'190.16	3'418'174.56	512'190.16
29900.01	Jahresergebnis	3'418'174.56	512'190.16	3'418'174.56	512'190.16
2999	Kumulierte Ergebnisse der Vorjahre	17'347'318.40	18'781'944.06		36'129'262.46
29990	Kumulierte Ergebnisse der Vorjahre	17'347'318.40	18'781'944.06		36'129'262.46
29990.01	Kumulierte Ergebnisse Vorjahr	17'347'318.40	18'781'944.06		36'129'262.46

GELDFLUSSRECHNUNG

Einwohnergemeinde Oberrohrdorf

	2023	2022
	CHF	CHF
Bezeichnung		
Gesamtergebnis Erfolgsrechnung (+ = Ertragsüberschuss / - = Aufwandüberschuss)	-113'265.11	3'183'730.44
Abschreibungen von Verwaltungsvermögen und Investitionsbeiträgen	2'849'953.31	2'223'099.52
Abtragung Bilanzfehlbetrag	0.00	0.00
Wertberichtigungen auf Darlehen und Beteiligungen	0.00	0.00
Auflösung passivierte Investitionsbeiträge (-)	-206'806.75	-190'213.50
Entnahme (-) aus Aufwertungsreserve	-979'928.00	-980'424.00
Realisierte Kursverluste (+) und Gewinne (-) / Wertberichtigungen Anlagen FV	54'856.00	-2'023'432.00
Aufwertung VV (-)	0.00	0.00
Abnahme (+) / Zunahme (-) von Forderungen	460'086.32	-330'408.28
Abnahme (+) / Zunahme (-) von aktiven Rechnungsabgrenzungen	138'729.48	-82'350.55
Abnahme (+) / Zunahme (-) von Vorräten	29'827.85	14'512.60
Abnahme (-) / Zunahme (+) von laufenden Verbindlichkeiten	-98'453.30	161'192.00
Abnahme (-) / Zunahme (+) von passiven Rechnungsabgrenzungen	-122'736.03	230'831.19
Abnahme (-) / Zunahme (+) von kurzfristigen Rückstellungen	-9'420.40	52'602.70
Abnahme (-) / Zunahme (+) von langfristigen Rückstellungen	29'100.95	19'882.50
Abnahme (-) / Zunahme (+) von Fonds im Eigenkapital	13'790.00	262.25
Abnahme (-) / Zunahme (+) von Legaten und Stiftungen ohne eigene Rechtspersönlichkeit im EK	0.00	0.00
Abnahme (-) / Zunahme (+) von Rücklagen der Globalbudgetbereiche	0.00	0.00
Abnahme (-) / Zunahme (+) von Vorfinanzierungen	0.00	0.00
Geldfluss aus operativer Tätigkeit	2'045'734.32	2'279'284.87
Geldfluss aus Investitions- und Anlagentätigkeit		
Liquiditätswirksame Einnahmen (+) der Investitionsrechnung (exkl. Darlehen/Beteiligungen)	307'315.65	536'367.00
Liquiditätswirksame Ausgaben (-) der Investitionsrechnung (exkl. Darlehen/Beteiligungen)	-1'945'876.74	-5'336'390.81
Rückzahlung bzw. Verkauf (+) von Darlehen und Beteiligungen, Grundkapitalien VV	0.00	0.00
Vergabe bzw. Kauf (-) von Darlehen und Beteiligungen, Grundkapitalien VV	0.00	0.00
Geldfluss aus Investitionstätigkeit ins Verwaltungsvermögen	-1'638'561.09	-4'800'023.81
Verkauf (+) von Sachanlagen FV	18'320.00	0.00
Kauf (-) / Investitionen (-) von Sachanlagen FV	-346.00	0.00
Zunahme (-) / Abnahme (+) von Kontokorrenten (aktive) mit Dritten	0.00	104'431.25
Verkauf (+) von Finanzanlagen FV	0.00	500'000.00
Kauf (-) von Finanzanlagen FV	-1'000'000.00	0.00
Geldfluss aus Anlagentätigkeit ins Finanzvermögen	-982'026.00	604'431.25
Geldfluss aus Investitions- und Anlagentätigkeit	-2'620'587.09	-4'195'592.56
Geldfluss aus Finanzierungstätigkeit		
Abnahme (-) / Zunahme (+) von Kontokorrenten (passive) mit Dritten	0.00	0.00
Aufnahme (+) von Finanzverbindlichkeiten	0.00	0.00
Rückzahlung (-) von Finanzverbindlichkeiten	0.00	0.00
Abnahme (-) / Zunahme (+) von Verbindlichkeiten gegenüber Fonds im Fremdkapital	-8'420.46	-17'311.01
Zunahme (+) von Legaten und Stiftungen ohne eigene Rechtspersönlichkeit im EK	0.00	0.00
Geldfluss aus Finanzierungstätigkeit	-8'420.46	-17'311.01
Total Geldfluss	-583'273.23	-1'933'618.70
Bestand Flüssige Mittel 1.1.	4'867'833.72	6'801'452.42
Bestand Flüssige Mittel 31.12.	4'284'560.49	4'867'833.72
Kontrollrechnung Differenz Geldfluss	0.00	0.00

**EIGENKAPITALNACHWEIS
2023**

Einwohnergemeinde ohne Spezialfinanzierungen

		Verpflichtungen bzw. Vorschüsse gegenüber Spezialfinanz- ierungen 290	Fonds 291	Rücklagen der Globalbudgetber- eiche 292	Vorfinanzierunge n 293	Aufwertungs- reserve VV 295	Neubewertungs- reserve FV 296	Bilanzüberschuss / -fehlbetrag 299	Eigenkapital (Total) 29
Bestand per 01.01.			Fr. 808'083.30			Fr. 34'787'571.88	Fr. -	Fr. 20'765'492.96	Fr. 56'361'148.14
Einlagen in Spezialfinanzierungen EK	3510								
Entnahmen aus Spezialfinanzierungen des EK	4510								
Einlagen in Fonds des EK	3511		Fr. 13'790.00						Fr. 13'790.00
Entnahmen aus Fonds EK	4511		Fr. -						Fr. -
Einlagen in Rücklagen der Globalbudgetbereiche	3892								
Entnahmen aus Rücklagen der Globalbudgetbereiche	4892								
Einlagen in Vorfinanzierungen des EK	3893								
Entnahmen aus Vorfinanzierungen des EK	4893								
Abtragung Bilanzfehlbetrag	3899								
Bildung Neubewertungsreserve									Fr. -
Auflösung Neubewertungsreserve									
Einlage in Bilanzüberschuss / -fehlbetrag									
Bildung Aufwertungsreserve									Fr. -
Entnahmen aus Aufwertungsreserve	4895					Fr. 979'928.00			Fr. 979'928.00
Umbuchung Aufwertungsreserve						Fr. -15'363'769.50		Fr. 15'363'769.50	Fr. -
Jahresergebnis	90							Fr. 512'190.16	Fr. 512'190.16
Bestand per 31.12.		Fr. -	Fr. 821'873.30	Fr. -	Fr. -	Fr. 18'443'874.38	Fr. -	Fr. 36'641'452.62	Fr. 55'907'200.30

**EIGENKAPITALNACHWEIS
2023**

Wasserwerk

		Verpflichtungen bzw. Vorschüsse gegenüber Spezialfinanz- ierungen 290	Fonds 291	Rücklagen der Globalbudgetber- eiche 292	Vorfinanzierunge n 293	Aufwertungs- reserve VV 295	Neubewertungs- reserve FV 296	Bilanzüberschuss / -fehlbetrag 299	Eigenkapital (Total) 29
Bestand per 01.01.		Fr. 8'982'377.85							Fr. 8'982'377.85
Einlagen in Spezialfinanzierungen EK	3510								
Entnahmen aus Spezialfinanzierungen des EK	4510								
Einlagen in Fonds des EK	3511								
Entnahmen aus Fonds EK	4511								
Einlagen in Rücklagen der Globalbudgetbereiche	3892								
Entnahmen aus Rücklagen der Globalbudgetbereiche	4892								
Einlagen in Vorfinanzierungen des EK	3893								
Entnahmen aus Vorfinanzierungen des EK	4893								
Abtragung Bilanzfehlbetrag	3899								
Bildung Neubewertungsreserve									
Auflösung Neubewertungsreserve									
Einlage in Bilanzüberschuss / -fehlbetrag									
Bildung Aufwertungsreserve									
Entnahmen aus Aufwertungsreserve	4895								
Jahresergebnis	90	Fr. -116'623.25							Fr. -116'623.25
Umbuchungen gemäss Weisung DVI vom 1.09.2015									Fr. -
Bestand per 31.12.		Fr. 8'865'754.60	Fr. -	Fr. -	Fr. -	Fr. -	Fr. -	Fr. -	Fr. 8'865'754.60

15.02.2024

**EIGENKAPITALNACHWEIS
2023**

Abwasserbeseitigung

		Verpflichtungen bzw. Vorschüsse gegenüber Spezialfinanz- ierungen 290	Fonds 291	Rücklagen der Globalbudgetber- eiche 292	Vorfinanzierunge n 293	Aufwertungs- reserve VV 295	Neubewertungs- reserve FV 296	Bilanzüberschuss / -fehlbetrag 299	Eigenkapital (Total) 29
Bestand per 01.01.		Fr. 12'560'386.84				Fr. -			Fr. 12'560'386.84
Einlagen in Spezialfinanzierungen EK	3510								
Entnahmen aus Spezialfinanzierungen des EK	4510								
Einlagen in Fonds des EK	3511								
Entnahmen aus Fonds EK	4511								
Einlagen in Rücklagen der Globalbudgetbereiche	3892								
Entnahmen aus Rücklagen der Globalbudgetbereiche	4892								
Einlagen in Vorfinanzierungen des EK	3893								
Entnahmen aus Vorfinanzierungen des EK	4893								
Abtragung Bilanzfehlbetrag	3899								
Bildung Neubewertungsreserve									
Auflösung Neubewertungsreserve									
Einlage in Bilanzüberschuss / -fehlbetrag									
Bildung Aufwertungsreserve									
Entnahmen aus Aufwertungsreserve	4895								
Jahresergebnis	90	Fr. -502'713.69							Fr. -502'713.69
Umbuchungen gemäss Weisung DVI vom 1.09.2015									Fr. -
Bestand per 31.12.		Fr. 12'057'673.15	Fr. -	Fr. -	Fr. -	Fr. -	Fr. -	Fr. -	Fr. 12'057'673.15

**EIGENKAPITALNACHWEIS
2023**

Abfallwirtschaft

		Verpflichtungen bzw. Vorschüsse gegenüber Spezialfinanz- ierungen 290	Fonds 291	Rücklagen der Globalbudgetber- eiche 292	Vorfinanzierunge n 293	Aufwertungs- reserve VV 295	Neubewertungs- reserve FV 296	Bilanzüberschuss / -fehlbetrag 299	Eigenkapital (Total) 29
Bestand per 01.01.		Fr. 716'760.08							Fr. 716'760.08
Einlagen in Spezialfinanzierungen EK	3510								
Entnahmen aus Spezialfinanzierungen des EK	4510								
Einlagen in Fonds des EK	3511								
Entnahmen aus Fonds EK	4511								
Einlagen in Rücklagen der Globalbudgetbereiche	3892								
Entnahmen aus Rücklagen der Globalbudgetbereiche	4892								
Einlagen in Vorfinanzierungen des EK	3893								
Entnahmen aus Vorfinanzierungen des EK	4893								
Abtragung Bilanzfehlbetrag	3899								
Bildung Neubewertungsreserve									
Auflösung Neubewertungsreserve									
Einlage in Bilanzüberschuss / -fehlbetrag									
Bildung Aufwertungsreserve									
Entnahmen aus Aufwertungsreserve	4895								
Jahresergebnis	90	Fr. -6'118.33							Fr. -6'118.33
Umbuchungen gemäss Weisung DVI vom 1.09.2015									Fr. -
Bestand per 31.12.		Fr. 710'641.75	Fr. -	Fr. -	Fr. -	Fr. -	Fr. -	Fr. -	Fr. 710'641.75

**EIGENKAPITALNACHWEIS
2023**

Einwohnergemeinde mit Spezialfinanzierungen

		Verpflichtungen bzw. Vorschüsse gegenüber Spezialfinanz- ierungen 290	Fonds 291	Rücklagen der Globalbudgetber- eiche 292	Vorfinanzierunge n 293	Aufwertungs- reserve VV 295	Neubewertungs- reserve FV 296	Bilanzüberschuss / -fehlbetrag 299	Eigenkapital (Total) 29
Bestand per 01.01.		Fr. 22'259'524.77	Fr. 808'083.30	Fr. -	Fr. -	Fr. 34'787'571.88	Fr. -	Fr. 20'765'492.96	Fr. 78'620'672.91
Einlagen in Spezialfinanzierungen EK	3510	Fr. -	Fr. -	Fr. -	Fr. -	Fr. -	Fr. -	Fr. -	Fr. -
Entnahmen aus Spezialfinanzierungen des EK	4510	Fr. -	Fr. -	Fr. -	Fr. -	Fr. -	Fr. -	Fr. -	Fr. -
Einlagen in Fonds des EK	3511	Fr. -	Fr. 13'790.00	Fr. -	Fr. -	Fr. -	Fr. -	Fr. -	Fr. 13'790.00
Entnahmen aus Fonds EK	4511	Fr. -	Fr. -	Fr. -	Fr. -	Fr. -	Fr. -	Fr. -	Fr. -
Einlagen in Rücklagen der Globalbudgetbereiche	3892	Fr. -	Fr. -	Fr. -	Fr. -	Fr. -	Fr. -	Fr. -	Fr. -
Entnahmen aus Rücklagen der Globalbudgetbereiche	4892	Fr. -	Fr. -	Fr. -	Fr. -	Fr. -	Fr. -	Fr. -	Fr. -
Einlagen in Vorfinanzierungen des EK	3893	Fr. -	Fr. -	Fr. -	Fr. -	Fr. -	Fr. -	Fr. -	Fr. -
Entnahmen aus Vorfinanzierungen des EK	4893	Fr. -	Fr. -	Fr. -	Fr. -	Fr. -	Fr. -	Fr. -	Fr. -
Abtragung Bilanzfehlbetrag	3899	Fr. -	Fr. -	Fr. -	Fr. -	Fr. -	Fr. -	Fr. -	Fr. -
Bildung Neubewertungsreserve		Fr. -	Fr. -	Fr. -	Fr. -	Fr. -	Fr. -	Fr. -	Fr. -
Auflösung Neubewertungsreserve		Fr. -	Fr. -	Fr. -	Fr. -	Fr. -	Fr. -	Fr. -	Fr. -
Einlage in Bilanzüberschuss / -fehlbetrag		Fr. -	Fr. -	Fr. -	Fr. -	Fr. -	Fr. -	Fr. -	Fr. -
Bildung Aufwertungsreserve		Fr. -	Fr. -	Fr. -	Fr. -	Fr. -	Fr. -	Fr. -	Fr. -
Entnahmen aus Aufwertungsreserve	4895	Fr. -	Fr. -	Fr. -	Fr. -	Fr. 979'928.00	Fr. -	Fr. -	Fr. 979'928.00
Umbuchungen innerhalb des Eigenkapitals 29		Fr. -	Fr. -	Fr. -	Fr. -	Fr. -15'363'769.50	Fr. -	Fr. 15'363'769.50	Fr. -
Jahresergebnis	90	Fr. -625'455.27	Fr. -	Fr. -	Fr. -	Fr. -	Fr. -	Fr. 512'190.16	Fr. -113'265.11
Bestand per 31.12.		Fr. 21'634'069.50	Fr. 821'873.30	Fr. -	Fr. -	Fr. 18'443'874.38	Fr. -	Fr. 36'641'452.62	Fr. 77'541'269.80

RÜCKSTELLUNGSSPIEGEL 2023

	Kurzfristige Rückstellungen aus Mehrleistungen des Personals 2050	Kurzfristige Rückstellungen für andere Ansprüche des Personals 2051	Kurzfristige Rückstellungen für Prozesse 2052	Kurzfristige Rückstellungen für nicht versicherte Schäden 2053	Kurzfristige Rückstellungen für Bürgschaften und Garantieleistungen 2054	Kurzfristige Rückstellungen übrige betriebliche Tätigkeit 2055	Kurzfristige Rückstellungen für Vorsorgeverpflichtungen 2056	Kurzfristige Rückstellungen für Finanzaufwand 2057	Kurzfristige Rückstellungen für Investitionsrechnung 2058	Übrige kurzfristige Rückstellungen 2059
Bestand per 01.01.	Fr. 127'411.50									
Bildung über Aufwertungsreserve										
Bildungen (inkl. Erhöhungen)	Fr. 24'474.10									
Verwendungen / Auflösung	Fr. 33'894.50									
Bestand per 31.12.	Fr. 117'991.10									

	Rückstellungen für langfristige Ansprüche des Personals 2081	Rückstellungen für Prozesse 2082	Rückstellungen für nicht versicherte Schäden 2083	Rückstellungen für Bürgschaften und Garantieleistungen 2084	Rückstellungen aus übriger betrieblicher Tätigkeit 2085	Rückstellungen für Vorsorgeverpflichtungen 2086	Rückstellungen für Finanzaufwand 2087	Rückstellungen der Investitionsrechnung 2088	Übrige langfristige Rückstellungen der Erfolgsrechnung 2089	Total Sachgruppen 205x / 208x
Bestand per 01.01.									Fr. 157'838.35	Fr. 285'249.85
Bildung über Aufwertungsreserve										Fr. -
Bildungen (inkl. Erhöhungen)									Fr. 89'000.00	Fr. 113'474.10
Verwendungen / Auflösung									Fr. 59'899.05	Fr. 93'793.55
Bestand per 31.12.									Fr. 186'939.30	Fr. 304'930.40

Kommentar zu den wichtigsten Positionen:

Konto 20500.01: Ferien- und Überzeitguthaben Personal per 31.12.2023
 Konto 20890.01: Krankenkassen-Verlustscheine

BETEILIGUNGS- UND GEWÄHRLEISTUNGSSPIEGEL 2023

Organisation	Rechtsform	Tätigkeitsgebiet	Eigenkapital	Anteil der Gemeinde	Buchwert per 31.12.	Bemerkungen
Privatrechtliche Unternehmungen (Aktiengesellschaften, Gesellschaften mit beschränkter Haftung, Genossenschaften)						
AEW Energie AG	Konzessionsvertrag vom 22.03.2012 (Laufzeit unbegrenzt, Kündigungsfrist 2 Jahre auf Ende eines Jahres)	Sämtliche Endverbraucher von ORD mit elektrischer Energie beliefern	787'326'000.00			
Elektra Oberrohrdorf EOR	Konzessionsvertrag vom 10.08.2011 (Laufzeit unbegrenzt, Kündigungsfrist 2 Jahre auf Ende eines Jahres)	Sämtliche Endverbraucher von ORD mit elektrischer Energie beliefern	keine Angabe			
Alterszentrum am Buechberg AG, Bernardastrasse 3, Fislisbach	Gemeinnützige AG	Betagte Leute werden gegen Entgelt aufgenommen und gepflegt	5'014'615.00	21.81	327'150.00	Anzahl Aktien 327'150 à Nennwert Fr. 1.--
Gemeindeverbände						
Schweizerischer Gemeindeverband	Verband (Laufzeit unbegrenzt, Kündigungsfrist 3 Monate auf Ende eines Verbandsjahres)	Förderung der Durchsetzung der gemeinsamen Interessen der Schweizer Gemeinden	691'480.00			Verband kann mit 3/4 der abgegebenen Stimmen aufgelöst werden.
Gemeindeverband Musikschule Rohrdorferberg	Verband (Laufzeit unbegrenzt)	Gemeinsame Führung einer Musikschule für die Verbandsgemeinden				
Gemeindeverband Bevölkerungsschutz und Zivilschutz Aargau Ost	Verband (Laufzeit unbegrenzt, Austritt aus wichtigen Gründen und mit Kündigungsfrist von 3 Jahren möglich)	Bevölkerungs- und Zivilschutz gewährleisten und Material beschaffen				Organisation in Kraft ab 01.01.2020
Kreisschule Oberstufe Rohrdorferberg KSRB	Verband (Laufzeit unbegrenzt, Kündigungsfrist 3 Jahre auf Ende eines Schuljahres)	Gemeinsame Führung einer Kreisschule Oberstufe für die Verbandsgemeinden				
Mütter- und Väterberatung Bezirk Baden	Verband (Laufzeit unbegrenzt, Kündigungsfrist 2 Jahre auf Ende eines Kalenderjahres)	Beratung und Begleitung der Eltern in Frage der Pflege, Ernährung, Entwicklung, Erziehung und in psychosozialen Fragen	390'860.37			
Schweizerische Konferenz für Sozialhilfe	Verband	Förderung von Kompetenz, von Koordination und Zusammenarbeit in der öffentlichen und privaten Sozialhilfe auf kommunaler, regionaler, kantonaler und eidgenössischer Ebene	930'622.57			
Abwasserverband Region Mellingen	Verband (Laufzeit 25 Jahre, Kündigungsfrist 5 Jahre)	Abnahme und Reinigung der zugeleiteten Abwässer einschliesslich Schlammabfuhr	4'454'054.73			
Gemeindeverband Kehrichtverwertung Region Baden-Brugg (KVA Turgi)	Verband (Laufzeit unbegrenzt, Kündigungsfrist 1 Jahr auf Ende einer Rechnungsperiode)	Verwertung und Verbrennung des Kehrichtes und Sperrgutes der Verbandsgemeinden	135'512'232.00			Auflösung: Wenn Zweck unerfüllbar, hinfällig oder ein besserer Rechtsträger an seine Stelle tritt, bedarf jedoch einer Zustimmung der Mehrheit der Verbandsgemeinden und des Regierungsrates.
Schutzverband der Bevölkerung um den Flughafen Zürich	Verband (Laufzeit unbegrenzt, Kündigungsfrist 6 Monate auf Ende eines Kalenderjahres)	Schutz der Bevölkerung vor unzumutbarem Fluglärm und anderen durch den Flugbetrieb verursachten Immissionen, wie Abgase etc. sowie die Erhaltung der natürlichen Lebensgrundlagen.	147'773.23			Auflösung: 2/3 sämtlicher anwesender der Delegiertenversammlung
Baden Regio, Gemeinden Region Baden-Wettingen	Verband (Laufzeit unbegrenzt)	Vertretung der Interessen der angeschlossenen Gemeinden	705'775.55			
Friedhofverband Rohrdorf	Verband (Laufzeit unbegrenzt, Kündigungsfrist 5 Jahre auf Ende eines Rechnungsjahres)	Anlage und Betrieb eines Friedhofes für die Einwohnergemeinden				Haftung noch während 25 Jahre nach Kündigung für verbleibende Gräber
Verträge						
Zivilstandskreis Mellingen	Vertrag vom 26.11.2003 (Laufzeit unbeschränkt, Kündigungsfrist 2 Jahre auf das Ende eines Kalenderjahres)	Erfüllen aller Aufgaben des Zivilstandswesens	wird innerhalb der Gemeinderedeung Mellingen geführt			
Betreibungsämter Bellikon, Oberrohrdorf, Remetschwil	Vertrag vom 01.01.2018 (Laufzeit unbeschränkt, Kündigungsfrist 1 Jahre auf Ende eines Kalenderjahres)	Verantwortung über Schuldbetreibung und Konkurs	wird innerhalb der Gemeinderedeung Oberrohrdorf geführt			
Regionalpolizei Rohrdorferberg-Reusstal	Vertrag vom 01.02.2007 und Änderungen vom 1.01.2018/1.01.2021/1.01.2023 (Laufzeit unbeschränkt, Kündigungsfrist 2 Jahre)	Polizeiliche Grundversorgung	wird innerhalb der Gemeinderedeung Niederrohrdorf geführt			

BETEILIGUNGS- UND GEWÄHRLEISTUNGSSPIEGEL 2023

Organisation	Rechtsform	Tätigkeitsgebiet	Eigenkapital	Anteil der Gemeinde	Buchwert per 31.12.	Bemerkungen
Privatrechtliche Unternehmungen (Aktiengesellschaften, Gesellschaften mit beschränkter Haftung, Genossenschaften)						
Feuerwehr Rohrdorf	Vertrag vom 24.11.1997	Rationelle und effiziente Organisation der Feuerwehr	wird innerhalb der Gemeinderechnung Niederrohrdorf			Auflösung: Nur mit Einverständnis der Einwohnergemeindeversammlung und der zuständigen kantonalen Stelle möglich
Regionale Jugendarbeit am Rohrdorferberg (MOJURO)	Gemeindevertrag vom Januar 2013	Aufbau und Betrieb von einer dezentralen und professionellen Jugendarbeit im Gemeindegebiet	wird innerhalb der Gemeinderechnung Niederrohrdorf geführt			
Gemeinsamer Brunnenmeister der Gemeinden Oberrohrdorf, Remetschwil und Stetten	Gemeindevertrag vom Oktober 2020 / Inkraftsetzung: per 1.01.2021 (mit Anstellung des Brunnenmeisters)	Gemeinsamer Brunnenmeister für die Wasserversorgungen der Vertragsgemeinden	wird innerhalb der Gemeinderechnung Oberrohrdorf geführt			Der Vertrag kann jeweils auf Ende eines Kalenderjahres unter Einhaltung einer zweijährigen Kündigungsfrist von den Vertragsparteien gekündigt werden.
Wasserbezug Niederrohrdorf	Vertrag vom 23.12.2005 (Laufzeit 20 Jahre, fristlose Kündigung möglich)	Lieferung von Trink- und Brauchwasser sowie für den Notwasserbezug für NRD und ORD	wird innerhalb der Gemeinderechnung Niederrohrdorf			
Wasserbezug Spreitenbach	Vertrag vom 23.12.2005 (Laufzeit bis 31.10.2024, Kündigungsfrist 1 Jahr im voraus)	Lieferung von Trink- und Brauchwasser für NRD und ORD	wird innerhalb der Gemeinderechnung Spreitenbach geführt			
Abwasser Aussere Loore	Vertrag vom 14.11.2005 (Laufzeit 50 Jahre, Kündigungsfrist 5 Jahr)	Versickerung von Meteorwasser des Ortsteils Staretschwil	wird innerhalb der Gemeinderechnung Niederrohrdorf			
Abwasserabnahmevertrag	Vertrag (Laufzeit 50 Jahre, Kündigungsfrist 5 Jahr) Neuer Vertrag ab 2022	Erstellung, Benützung und Unterhalt der Abwasserkanäle und Regenbecken	wird innerhalb der Gemeinderechnung Niederrohrdorf geführt			
Kommunale Entsorgungsstruktur für Sonderabfälle aus Haushaltungen im Kanton Aargau KESA	Vertrag vom 1.01.2009 (Laufzeit unbegrenzt, Kündigungsfrist 4 Monate auf Ende eines Kalenderjahres)	Entsorgt Sonderabfälle aus Haushaltungen Vorschriftsgemäss	88'908.27			Auflösung: Wenn gesamthaft weniger als die Hälfte der aargauischen Bevölkerung beteiligt ist
Partnergemeinden der AEW Energie AG	Vertrag vom 16.04.2012 (Laufzeit unbegrenzt, Kündigungsfrist 6 Monate auf Ende eines Kalenderjahres)	Lieferung elektrischer Energie an Bezüger	keine Angabe			
Asylverbund Neuenhof	Gemeindevertrag vom 1.01.2022, Kündigung auf den 31.12. mit einjähriger Kündigungsfrist.	Gemeinsame Erfüllung der Aufnahmepflicht für Asylsuchende und Flüchtlinge	Abrechnung wird durch die Gemeinde Neuenhof geführt			
Regionale Asylbetreuung Baden	Leistungsvereinbarung vom 7.04.2022; Kündigung auf den 31.12. mit einjähriger Kündigungsfrist, erstmals auf den 31.12.2025	... Der Regionale Sozialdienst Baden gewährt gemäss § 18 Abs. 3 SPG die finanzielle Unterstützung und erbringt die Betreuung vorläufig angenommener Ausländerinnen und Ausländer für die Vereinbarungsgemeinden.	Abrechnung wird durch die Stadt Baden geführt			
Talus Informatik AG, Stückirain 19, 3266 Wiler bei Seedorf BE	Rahmenvertrag + Zusatzverträge von April 2021 / Laufzeit 1. Juni 2021 bis 30. Mai 2026	Informatikbetrieb der Gemeindeverwaltung Oberrohrdorf im Rechenzentrum RIO	keine Angaben			Kündigungsfrist: Sechs Monate jeweils auf den 31.12.
Andere						
Regionale Schiessanlage Fischbach-Göslikon	Vereinbarung vom 08.03.2004 (Laufzeit unbeschränkt, Kündigungsfrist 1 Jahre)	Benützung der 300m Schiessanlage	wird innerhalb der Gemeinderechnung Fischbach-Göslikon geführt			
Vereinigung für Heimatkunde des Bezirks Baden	Verein	Erhaltung des Kulturguts, Förderung des Umgangs mit der natürlichen u. kulturellen Umwelt	keine Angabe			
Aargauische Kulturstiftung PRO ARGOVIA	Stiftung	Förderung von Kunst und Wissenschaft im Kanton Aargau, die Vermittlung des ererbten und insbesondere des zeitgenössischen Kulturgutes in allen Gegenden des Kantons Aargau.	269'265.00			* Bericht liegt noch nicht vor.
Schweizer Heimatschutz	Verein	Lebensraum schützen, pflegen und unter Wahrung der Würde des Menschen sowie der Natur- und Kulturgüter weiterentwickeln.	1'443'382.00			Auflösung: 2/3 der anwesenden Mitglieder der GV

BETEILIGUNGS- UND GEWÄHRLEISTUNGSSPIEGEL 2023

Organisation	Rechtsform	Tätigkeitsgebiet	Eigenkapital	Anteil der Gemeinde	Buchwert per 31.12.	Bemerkungen
Privatrechtliche Unternehmungen (Aktiengesellschaften, Gesellschaften mit beschränkter Haftung, Genossenschaften)						
Aargauer Wanderwege	Verein (Kündigung auf Ende eines Kalenderjahres)	Sorgung für die Planung, Signalisation und den teilweisen Unterhalt des aargauischen Wanderwegnetzes in Absprache mit dem Dep. Bau, Verkehr und Umwelt des Kantons Aargau.	113'681.58			Auflösung: 2/3 sämtlicher anwesender Mitglieder der GV
Verein Gnadenthal	Verein (Laufzeit unbegrenzt)	Zentrum für Pflege und Betreuung	3'161'323.30			Auflösung: Mehrheit von 2/3 der Anwesenden sowie 1/5 aller Vereinsmitglieder
Verein Spitex Heitersberg	Vereinbarung vom 4. November 2021 (Beginn: 01.01.2022) (Mindest-Laufzeit bis 31.12.2023, danach stillschweigende	Hilfe und Pflege Zuhause, Pflegeangebote der Kinderspitex und ambulanten Onkologiepflege	1'070'933.00			
Verein BZBplus, Mellingerstrasse 30, 5400 Baden	Verein, gegründet am 1.07.2017 aus der Fusion der Vereine Beratungszentrum Bezirk Baden und Beratungsplus	Professionelle Beratung von Jugendlichen in psychosozialen Krisensituationen	806'952.67			Auflösung Verein: Mit einem Mehr von 3/4 aller Delegierten
Verein BZBplus, Mellingerstrasse 30, 5400 Baden	Verein, gegründet am 1.07.2017 aus der Fusion der Vereine Beratungszentrum Bezirk Baden und Beratungsplus	Leistungsvereinbarung für die Führung und Erbringung von schulsozialarbeiterischen Aufgaben	806'952.67			Auflösung Verein: Mit einem Mehr von 3/4 aller Delegierten
Rohrdorfer Spielgruppenverein	Verein	Vorkindergartenpflichtigen Kindern soll das Spielen in einer möglichst freien Umgebung ermöglicht werden, dabei soll das Kind seinem Alter entsprechend gefördert werden.	22'415.38			Auflösung: 2/3 sämtlicher anwesender Mitglieder der speziell zu diesem Zweck einberufene Mitgliederversammlung
Begleitete Besuchstage Aargau	Verein	Führen begleiteter Besuchstage für Kinder deren Eltern nicht in der Lage sind dies zu übernehmen	99'207.55			Auflösung: Beschluss der Mitgliederversammlung
Pro Infirmis Aargau Solothurn	Verein	Unterstützt, begleitet und fördert Menschen mit Behinderungen bei ihrer Lebensgestaltung	47.9 Mio. Fr.			
Sexuelle Gesundheit Aargau	Verein im Sinne von Art. 60 ff. ZGB	Fachstelle für Sexualität, Schwangerschaft, sexuell übertragbare Krankheiten und sexuelle Bildung	345'010.72			Die Auflösung des Vereins kann durch die Mitgliederversammlung beschlossen werden. Der Auflösungsbeschluss bedarf 2/3 der abgegebenen Stimmen sowohl der juristischen als auch der
Stiftung Reusstal	Stiftung	Förderung aller Bestrebungen zur Erhaltung und Gestaltung des mittelländischen Reusstals als Natur - und Kulturlandschaft	keine Angabe			

Bemerkungen:

Weitere Details zu den Beteiligungen sind dem Beteiligungsportefeuille zu entnehmen.

Eventualverbindlichkeiten			Laufzeit	Betrag	Bemerkungen
Die tarifsuisse ag hat im Auftrag von 19 Krankenversicherern beim Versicherungsgericht des Kantons Aargau eine Rückforderungsklage gegen 70 Aargauer Pflegeheime bezüglich Rückforderung der in den Jahren 2015 bis 2017 vergüteten Mittel und Gegenstände (MiGeL). Sollte die Klage gutgeheissen werden, müssten die Rückforderungen über die Restkostenfinanzierung der Gemeinden abgewickelt werden.				45'000.--	Höhe der Rückforderung aufgrund den Ausgaben 2018 errechnet (x 3)

Eventualguthaben			Laufzeit	Betrag	Bemerkungen
Da die Kosten der Mittel und Gegenstände (MiGeL) bis und mit 2018 in die Prämienkalkulation der Versicherer eingeflossen sind, läuft derzeit ein Musterprozess gegen einen Krankenversicherer. Ziel ist es zu klären, ob die Gemeinden die (bevorschussten) MiGeL-Kosten 2018 von den Krankenversicherern zurückfordern können. (siehe auch Bemerkungen zu den Eventualverbindlichkeiten)				14'973.90	Höhe der Rückforderung entspricht den effektiven Ausgaben 2018, welche den Jahresrechnungen 2018 und 2019 belastet wurden.

Kreditkontrolle

Rechnung /

1.1.2023 - 31.12.2023

	Kredite nach Funktionen Beschluss Instanz & Datum / Kreditabrechnungs-Datum	Kreditbetrag	Kumulierte Ausgaben bis 31.12.2022	Kumulierte Einnahmen bis 31.12.2022	Rechnung 2023		Budget 2023		Verfügbarer Restkredit
					Ausgaben	Einnahmen	Ausgaben	Einnahmen	
FUNKTIONALE GLIEDERUNG									
0	ALLGEMEINE VERWALTUNG								
0290.5290.01	Teilzonenplanänderung inkl. Machbarkeitsstudie Werkhof GV 12.12.23 / Verpflichtungskredit	180'000.00							180'000.00
2	BILDUNG								
2170.5620.02	Erweiterung Oberstufenschulzentrum Niederrohrdorf, Vorprojektphase GV 1.12.2021 / Verpflichtungskredit	195'100.00	149'165.55		9'803.70				
6	VERKEHR UND NACHRICHTENÜBERMITTLUNG								
6130.5010.02	Beleuchtung Kantonsstrasse, Zentrum GV 20.06.2012 / Verpflichtungskredit	285'000.00	394'711.15		11'480.20				
6130.5010.04	Beleuchtung Kantonsstrasse, Badenerstrasse GV 11.12.2013 / Verpflichtungskredit	195'000.00	247'160.20		14'682.45				
6130.5010.05	Sanierung Busslingerstrasse K415, Beleuchtung Urnenabstimmung 27.09.2020 / Verpflichtungskredit	75'000.00	73'897.08		1'970.90				
6130.5040.02	Buswartehäuschen K411, Zentrum GV 20.06.2012 / Verpflichtungskredit		243'434.05		6'469.90				
6130.5040.04	Buswartehäuschen K411, Badenerstrasse GV 11.12.2013 / Verpflichtungskredit		176'687.70		15'010.80				

Kreditkontrolle

Rechnung /

1.1.2023 - 31.12.2023

Rechnung /	Kredite nach Funktionen Beschluss Instanz & Datum / Kreditabrechnungs-Datum	Kreditbetrag	Kumulierte Ausgaben bis 31.12.2022	Kumulierte Einnahmen bis 31.12.2022	Rechnung 2023		Budget 2023		Verfügbarer Restkredit
					Ausgaben	Einnahmen	Ausgaben	Einnahmen	
6130.5610.00	Projektierung K411, Zentrumsbereich Kanton 20.06.2012		89'000.00						
6130.5610.02	Sanierung K411, Zentrum (2. Etappe) GV 20.06.2012 / Verpflichtungskredit	2'940'000.00	1'492'488.95		508'000.00		500'000.00		939'511.05
6130.5610.04	Sanierung K411, Badenerstrasse (4. Etappe) GV 11.12.2013 / Verpflichtungskredit	3'240'000.00	1'417'795.10		747'000.00		600'000.00		1'075'204.90
6130.5610.08	Sanierung Busslingerstrasse K415, Strassenbelag Urnenabstimmung 27.09.2020 / Verpflichtungskredit	504'000.00	399'114.55		-37'973.35				142'858.80
6130.6300.02	Investitionsbeiträge vom Bund, K411 Zentrum					120'494.40			
6130.6300.04	Investitionsbeiträge vom Bund, K411 Badenerstrasse					56'097.60			
6150.5010.23	Erneuerung Steigstrasse GV 08.12.2020 / Verpflichtungskredit	610'000.00	380'824.50		47'554.35				
6150.5010.27	Erneuerung Morgenacherstrasse GV 21.06.2022 / Verpflichtungskredit	755'000.00	10'770.00		51'599.40		500'000.00		692'630.60
6150.5010.28	Erneuerung Zelgli inkl. Beleuchtung GV 1.12.2021 / Verpflichtungskredit	228'000.00	105'649.40		69'875.70				
6150.5010.31	Sanierung Ringstrasse inkl. Beleuchtung GV 21.06.23 / Verpflichtungskredit	720'000.00			7'000.50				712'999.50
7	UMWELTSCHUTZ UND RAUMORDNUNG								

Kreditkontrolle

Rechnung /

1.1.2023 - 31.12.2023

	Kredite nach Funktionen Beschluss Instanz & Datum / Kreditabrechnungs-Datum	Kreditbetrag	Kumulierte Ausgaben bis 31.12.2022	Kumulierte Einnahmen bis 31.12.2022	Rechnung 2023		Budget 2023		Verfügbarer Restkredit
					Ausgaben	Einnahmen	Ausgaben	Einnahmen	
7101.5030.02	Erneuerung WL K411, Zentrum GV 20.06.2012 / Verpflichtungskredit	105'000.00	148'202.03		-4'786.35		20'000.00		
7101.5030.04	Ern. Wasserleitung K411, Badenerstrasse GV 11.12.2013 / Verpflichtungskredit	865'000.00	445'802.40		62'918.05		200'000.00		356'279.55
7101.5030.23	Ersatz Wasserleitung Steigstrasse GV 08.12.2020 / Verpflichtungskredit	190'000.00	218'769.04		-6'340.49				
7101.5030.24	Sanierung Busslingerstrasse K415, Erneuerung Wasserleitung Urnenabstimmung 27.09.2020 / Verpflichtungskredit	196'000.00	102'697.80		3'526.93				89'775.27
7101.5030.27	Erneuerung Wasserleitung Morgenacherstrasse GV 21.06.2022 / Verpflichtungskredit	295'000.00	3'750.00		12'521.11		200'000.00		278'728.89
7101.5030.28	Erneuerung Wasserleitung Zelgli GV 1.12.2021 / Verpflichtungskredit	159'000.00	133'168.15		16'467.93				
7101.5030.31	Sanierung Wasserleitung Ringstrasse GV 21.06.23 / Verpflichtungskredit	80'000.00			2'600.00				77'400.00
7201.5030.02	Erneuerung Kanalisation K411, Zentrum GV 20.06.2012 / Verpflichtungskredit	680'000.00	521'179.35		20'735.29		50'000.00		138'085.36
7201.5030.04	Erneuerung Abwasserleitung K411, Badenerstrasse GV 11.12.2013 / Verpflichtungskredit	735'000.00	499'159.67		107'131.07		100'000.00		128'709.26
7201.5030.23	Ersatz Kanalisation Steigstrasse GV 08.12.2020 / Verpflichtungskredit	135'000.00	202'193.47		71'321.64				

Kreditkontrolle

Rechnung /

1.1.2023 - 31.12.2023

	Kredite nach Funktionen Beschluss Instanz & Datum / Kreditabrechnungs-Datum	Kreditbetrag	Kumulierte Ausgaben bis 31.12.2022	Kumulierte Einnahmen bis 31.12.2022	Rechnung 2023		Budget 2023		Verfügbarer Restkredit
					Ausgaben	Einnahmen	Ausgaben	Einnahmen	
7201.5030.24	Sanierung Busslingerstrasse K415, Erneuerung Kanalisation Urnenabstimmung 27.09.2020 / Verpflichtungskredit	315'000.00	146'618.70		4'690.02				163'691.28
7201.5030.25	Sanierung Regenklärbecken Grabenmatt GV 12.12.23 / Verpflichtungskredit	520'000.00							520'000.00
7201.5030.27	Erneuerung Abwasserleitung Morgenacherstrasse GV 21.06.2022 / Verpflichtungskredit	795'000.00	11'650.00		51'858.79		530'000.00		731'491.21
7201.5030.28	Erneuerung Abwasserleitung Zelgli GV 1.12.2021 / Verpflichtungskredit	63'000.00	68'593.49		8'473.35				
7201.5030.31	Sanierung Kanalisation Ringstrasse GV 21.06.23 / Verpflichtungskredit	270'000.00			3'900.00				266'100.00
7410.5020.02	Bachleitung Oberzelgbach, Leitungsersatz (K411, Zentrum) GV 20.06.2012 / Verpflichtungskredit	60'000.00	8'168.15		542.80				51'289.05
7410.6310.02	Bachleitung Oberzelgbach, Kantonsbeitrag (40%) Kanton	-24'000.00							
7900.5290.01	Überarbeitung kommunaler Überbauungsplan Dorfkern GV 08.12.2020 / Verpflichtungskredit	81'900.00	49'264.40		23'868.05				8'767.55
Verpflichtungskredite der Erfolgsrechnung									
7900.3132.00	Erarbeitung Sondernutzungsplan "Reklameanlagen" GV 08.12.2020 / Verpflichtungskredit	33'400.00	15'577.45		5'284.55				12'538.00

Kreditkontrolle

Rechnung /

1.1.2023 - 31.12.2023

Gliederung nach Sammelkrediten

Nummer	Kredite nach Funktionen Beschluss Instanz & Datum / Kreditabrechnungs-Datum	Kreditbetrag	Kumulierte	Kumulierte	Rechnung 2023		Budget 2023		Verfügbarer Restkredit
			Ausgaben bis 31.12.2022	Einnahmen bis 31.12.2022	Ausgaben	Einnahmen	Ausgaben	Einnahmen	
	Machbarkeitsstudie und Teilrevision Nutzungsplanung Werkhof								
0290.5290.01	Teilzonenplanänderung inkl. Machbarkeitsstudie Werkhof GV 12.12.23 / Verpflichtungskredit	180'000.00							180'000.00
	Machbarkeitsstudie und Teilrevision Nutzungsplanung Werkhof	180'000.00							180'000.00
	Erweiterung Oberstufenschulzentrum in Niederrohrdorf								
2170.5620.02	Erweiterung Oberstufenschulzentrum Niederrohrdorf, Vorprojektphase GV 1.12.2021 / Verpflichtungskredit	195'100.00	149'165.55		9'803.70				
	Total Erweiterung Oberstufenschulzentrum in Niederrohrdorf	195'100.00	149'165.55		9'803.70				
	Sanierung K411, Zentrum								
6130.5010.02	Beleuchtung Kantonsstrasse, Zentrum GV 20.06.2012 / Verpflichtungskredit	285'000.00	394'711.15		11'480.20				-121'191.35
6130.5040.02	Buswartehäuschen K411, Zentrum GV 20.06.2012 / Verpflichtungskredit		243'434.05		6'469.90				-249'903.95
6130.5610.00	Projektierung K411, Zentrumsbereich Kanton 20.06.2012		89'000.00						-89'000.00
6130.5610.02	Sanierung K411, Zentrum (2. Etappe) GV 20.06.2012 / Verpflichtungskredit	2'940'000.00	1'492'488.95		508'000.00		500'000.00		939'511.05

Kreditkontrolle

Rechnung /

1.1.2023 - 31.12.2023

Gliederung nach Sammelkrediten

Nummer	Kredite nach Funktionen Beschluss Instanz & Datum / Kreditabrechnungs-Datum	Kreditbetrag	Kumulierte Ausgaben bis 31.12.2022	Kumulierte Einnahmen bis 31.12.2022	Rechnung 2023		Budget 2023		Verfügbarer Restkredit
					Ausgaben	Einnahmen	Ausgaben	Einnahmen	
6130.6300.02	Investitionsbeiträge vom Bund, K411 Zentrum					120'494.40			120'494.40
7101.5030.02	Erneuerung WL K411, Zentrum GV 20.06.2012 / Verpflichtungskredit	105'000.00	148'202.03		-4'786.35		20'000.00		-38'415.68
7201.5030.02	Erneuerung Kanalisation K411, Zentrum GV 20.06.2012 / Verpflichtungskredit	680'000.00	521'179.35		20'735.29		50'000.00		138'085.36
7410.5020.02	Bachleitung Oberzelgbach, Leitungersatz (K411, Zentrum) GV 20.06.2012 / Verpflichtungskredit	60'000.00	8'168.15		542.80				51'289.05
	Total Sanierung K411, Zentrum	4'070'000.00	2'897'183.68		542'441.84	120'494.40	570'000.00		750'868.88
	Sanierung K411, Badenerstrasse								
6130.5010.04	Beleuchtung Kantonsstrasse, Badenerstrasse GV 11.12.2013 / Verpflichtungskredit	195'000.00	247'160.20		14'682.45				-66'842.65
6130.5040.04	Buswartehäuschen K411, Badenerstrasse GV 11.12.2013 / Verpflichtungskredit		176'687.70		15'010.80				-191'698.50
6130.5610.04	Sanierung K411, Badenerstrasse (4. Etappe) GV 11.12.2013 / Verpflichtungskredit	3'240'000.00	1'417'795.10		747'000.00		600'000.00		1'075'204.90
6130.6300.04	Investitionsbeiträge vom Bund, K411 Badenerstrasse					56'097.60			56'097.60
7101.5030.04	Ern. Wasserleitung K411, Badenerstrasse GV 11.12.2013 / Verpflichtungskredit	865'000.00	445'802.40		62'918.05		200'000.00		356'279.55

Kreditkontrolle

Rechnung /

1.1.2023 - 31.12.2023

Gliederung nach Sammelkrediten

Nummer	Kredite nach Funktionen Beschluss Instanz & Datum / Kreditabrechnungs-Datum	Kreditbetrag	Kumulierte Ausgaben bis 31.12.2022	Kumulierte Einnahmen bis 31.12.2022	Rechnung 2023		Budget 2023		Verfügbarer Restkredit
					Ausgaben	Einnahmen	Ausgaben	Einnahmen	
7201.5030.04	Erneuerung Abwasserleitung K411, Badenerstrasse GV 11.12.2013 / Verpflichtungskredit	735'000.00	499'159.67		107'131.07		100'000.00		128'709.26
	Total Sanierung K411, Badenerstrasse	5'035'000.00	2'786'605.07		946'742.37	56'097.60	900'000.00		1'357'750.16
	Erneuerung Steigstrasse								
6150.5010.23	Erneuerung Steigstrasse GV 08.12.2020 / Verpflichtungskredit	610'000.00	380'824.50		47'554.35				
7101.5030.23	Ersatz Wasserleitung Steigstrasse GV 08.12.2020 / Verpflichtungskredit	190'000.00	218'769.04		-6'340.49				
7201.5030.23	Ersatz Kanalisation Steigstrasse GV 08.12.2020 / Verpflichtungskredit	135'000.00	202'193.47		71'321.64				
	Total Erneuerung Steigstrasse	935'000.00	801'787.01		112'535.50				
	Sanierung Busslingerstrasse K415								
6130.5010.05	Sanierung Busslingerstrasse K415, Beleuchtung Urnenabstimmung 27.09.2020 / Verpflichtungskredit	75'000.00	73'897.08		1'970.90				-867.98
6130.5610.08	Sanierung Busslingerstrasse K415, Strassenbelag Urnenabstimmung 27.09.2020 / Verpflichtungskredit	504'000.00	399'114.55		-37'973.35				142'858.80

Kreditkontrolle

Rechnung /

1.1.2023 - 31.12.2023

Gliederung nach Sammelkrediten

Nummer	Kredite nach Funktionen Beschluss Instanz & Datum / Kreditabrechnungs-Datum	Kreditbetrag	Kumulierte Ausgaben bis 31.12.2022	Kumulierte Einnahmen bis 31.12.2022	Rechnung 2023		Budget 2023		Verfügbarer Restkredit
					Ausgaben	Einnahmen	Ausgaben	Einnahmen	
7101.5030.24	Sanierung Busslingerstrasse K415, Erneuerung Wasserleitung Urnenabstimmung 27.09.2020 / Verpflichtungskredit	196'000.00	102'697.80		3'526.93				89'775.27
7201.5030.24	Sanierung Busslingerstrasse K415, Erneuerung Kanalisation Urnenabstimmung 27.09.2020 / Verpflichtungskredit	315'000.00	146'618.70		4'690.02				163'691.28
	Total Sanierung Busslingerstrasse K415	1'090'000.00	722'328.13		-27'785.50				395'457.37
	Erneuerung Zelgli-Strasse								
6150.5010.28	Erneuerung Zelgli inkl. Beleuchtung GV 1.12.2021 / Verpflichtungskredit	228'000.00	105'649.40		69'875.70				
7101.5030.28	Erneuerung Wasserleitung Zelgli GV 1.12.2021 / Verpflichtungskredit	159'000.00	133'168.15		16'467.93				
7201.5030.28	Erneuerung Abwasserleitung Zelgli GV 1.12.2021 / Verpflichtungskredit	63'000.00	68'593.49		8'473.35				
	Total Erneuerung Zelgli-Strasse	450'000.00	307'411.04		94'816.98				
	Erneuerung Morgenacherstrasse inklusive Werkleitungen								
6150.5010.27	Erneuerung Morgenacherstrasse GV 21.06.2022 / Verpflichtungskredit	755'000.00	10'770.00		51'599.40		500'000.00		692'630.60

Kreditkontrolle

Rechnung /

1.1.2023 - 31.12.2023

Gliederung nach Sammelkrediten

Nummer	Kredite nach Funktionen Beschluss Instanz & Datum / Kreditabrechnungs-Datum	Kreditbetrag	Kumulierte Ausgaben bis 31.12.2022	Kumulierte Einnahmen bis 31.12.2022	Rechnung 2023		Budget 2023		Verfügbarer Restkredit
					Ausgaben	Einnahmen	Ausgaben	Einnahmen	
7101.5030.27	Erneuerung Wasserleitung Morgenacherstrasse GV 21.06.2022 / Verpflichtungskredit	295'000.00	3'750.00		12'521.11		200'000.00		278'728.89
7201.5030.27	Erneuerung Abwasserleitung Morgenacherstrasse GV 21.06.2022 / Verpflichtungskredit	795'000.00	11'650.00		51'858.79		530'000.00		731'491.21
	Erneuerung Morgenacherstrasse inklusive Werkleitungen	1'845'000.00	26'170.00		115'979.30		1'230'000.00		1'702'850.70
	Erneuerung der Ringstrasse inkl. Werkleitungen								
6150.5010.31	Sanierung Ringstrasse inkl. Beleuchtung GV 21.06.23 / Verpflichtungskredit	720'000.00			7'000.50				712'999.50
7101.5030.31	Sanierung Wasserleitung Ringstrasse GV 21.06.23 / Verpflichtungskredit	80'000.00			2'600.00				77'400.00
7201.5030.31	Sanierung Kanalisation Ringstrasse GV 21.06.23 / Verpflichtungskredit	270'000.00			3'900.00				266'100.00
	Erneuerung der Ringstrasse inkl. Werkleitungen	1'070'000.00			13'500.50				1'056'499.50
	Sanierung Regenklärbecken Grabenmatt								
7201.5030.25	Sanierung Regenklärbecken Grabenmatt GV 12.12.23 / Verpflichtungskredit	520'000.00							520'000.00
	Sanierung Regenklärbecken Grabenmatt	520'000.00							520'000.00
	Überarbeitung kommunaler Überbauungsplan Dorfkern								

Kreditkontrolle

Rechnung /

1.1.2023 - 31.12.2023

Gliederung nach Sammelkrediten

Nummer	Kredite nach Funktionen Beschluss Instanz & Datum / Kreditabrechnungs-Datum	Kreditbetrag	Kumulierte Ausgaben bis 31.12.2022	Kumulierte Einnahmen bis 31.12.2022	Rechnung 2023		Budget 2023		Verfügbarer Restkredit
					Ausgaben	Einnahmen	Ausgaben	Einnahmen	
7900.5290.01	Überarbeitung kommunaler Überbauungsplan Dorfkern GV 08.12.2020 / Verpflichtungskredit	81'900.00	49'264.40		23'868.05				8'767.55
	Total Überarbeitung kommunaler Überbauungsplan Dorfkern	81'900.00	49'264.40		23'868.05				8'767.55

Verpflichtungskredite der Erfolgsrechnung**Erarbeitung Sondernutzungsplan
"Reklameanlagen"**

7900.3132.00	Erarbeitung des Sondernutzungsplan "Reklameanlagen" GV 08.12.2020 / Verpflichtungskredit	33'400.00	15'577.45		5'284.55				12'538.00
	Total Erarbeitung Sondernutzungsplanung "Reklameanlagen"	33'400.00	15'577.45		5'284.55				12'538.00

Anlagenspiegel detailliert

1.1.2023 - 31.12.2023

HRM2, Geschäftsjahr 2023,Istzahlen

Gemeinde Oberrohrdorf

AnlageNr	Bezeichnung	Vortrag	Anschaffungs- und Herstellkosten				31.12.2023	Kum. Abschr.	Kum.a.o. Abschr.	Buchwert 31.12.2023	Abschr. GJ	a.o. Abschr. GJ
			Zugang	Abgang	Umbuchung	Aufwertung FV						
1080001001	Acker, Wiese Bünthenquartier	27'808.00	0.00	0.00	0.00	0.00	27'808.00	0.00	0.00	27'808.00	0.00	0.00
1080001002	Acker, Wiese Bünthenquartier	63'516.00	0.00	0.00	0.00	10'586.00	63'516.00	0.00	0.00	63'516.00	0.00	0.00
1080001003	Acker, im Feld	8'150.00	0.00	0.00	0.00	0.00	8'150.00	0.00	0.00	8'150.00	0.00	0.00
1080001004	Acker, Wiese Hintere Böde	19'675.00	0.00	0.00	0.00	0.00	19'675.00	0.00	0.00	19'675.00	0.00	0.00
1080001005	Gebäudeplatz/Umgel. Hinterbäch	907'200.00	0.00	0.00	0.00	259'200.00	907'200.00	0.00	0.00	907'200.00	0.00	0.00
1080001006	Übrige/Wiese m. Sitzbank, Dorf	1'154'160.00	0.00	0.00	0.00	329'760.00	1'154'160.00	0.00	0.00	1'154'160.00	0.00	0.00
1080001007	Übrige, Parkplatz Dorfstrasse	532'000.00	0.00	0.00	0.00	152'000.00	532'000.00	0.00	0.00	532'000.00	0.00	0.00
1080001008	Wiese, Biotop Chälchler	1.00	0.00	0.00	0.00	0.00	1.00	0.00	0.00	1.00	0.00	0.00
1080001009	Wiese, Ramsig	57'528.00	0.00	0.00	0.00	14'382.00	57'528.00	0.00	0.00	57'528.00	0.00	0.00
1080001010	Wiese, Halde	14'766.00	0.00	0.00	0.00	0.00	14'766.00	0.00	0.00	14'766.00	0.00	0.00
1080001011	Gebäudeplatz/Umgel. Zizimoos	1.00	0.00	0.00	0.00	0.00	1.00	0.00	0.00	1.00	0.00	0.00
1080001012	Schulareal Hiba, Teilfläche	3'108'000.00	0.00	0.00	0.00	1'165'500.00	3'108'000.00	0.00	0.00	3'108'000.00	0.00	0.00
1080001013	Gebäudeplatz/Gartenanlage Steiächer	1.00	0.00	0.00	0.00	0.00	1.00	0.00	0.00	1.00	0.00	0.00
1080001014	Gebäudeplatz und Umgelände Fuch..	1.00	0.00	0.00	0.00	0.00	1.00	0.00	0.00	1.00	0.00	0.00
1080001	Grundstücke FV	5'892'807.00	0.00	0.00	0.00	1'931'428.00	5'892'807.00	0.00	0.00	5'892'807.00	0.00	0.00
1084001001	EFH Bergstrasse 2	224'200.00	0.00	0.00	0.00	11'700.00	224'200.00	0.00	0.00	224'200.00	0.00	0.00
1084001002	MFH Ringstrasse 1	716'300.00	0.00	0.00	0.00	40'600.00	716'300.00	0.00	0.00	716'300.00	0.00	0.00
1084001003	Wohn-/Gewerbehause Ringstr. 8	769'600.00	0.00	0.00	0.00	39'700.00	769'600.00	0.00	0.00	769'600.00	0.00	0.00
1084001004	Ehem. Schützenhaus, Zizimoos	1.00	0.00	0.00	0.00	0.00	1.00	0.00	0.00	1.00	0.00	0.00
1084001005	Ehem. Schützenhaus Staretschwil	1.00	0.00	0.00	0.00	0.00	1.00	0.00	0.00	1.00	0.00	0.00
1084001006	Ehem. Scheibenstand, Staretschwil	1.00	0.00	0.00	0.00	0.00	1.00	0.00	0.00	1.00	0.00	0.00
1084001	Gebäude FV	1'710'103.00	0.00	0.00	0.00	92'000.00	1'710'103.00	0.00	0.00	1'710'103.00	0.00	0.00
1400001001	Acker, Wiese Busslingerstrasse	1.00	0.00	-1.00	0.00	0.00	0.00	0.00	0.00	0.00	0.00	0.00
1400001002	Acker, Wiese Grossberg	1.00	0.00	0.00	0.00	0.00	1.00	0.00	0.00	1.00	0.00	0.00
1400001003	Geb.Platz + Umgel. Cholacher	2'051'200.00	0.00	0.00	0.00	0.00	2'051'200.00	0.00	0.00	2'051'200.00	0.00	0.00
1400001004	Umgelände SH Hinterbächli	9'244'800.00	0.00	0.00	0.00	0.00	9'244'800.00	0.00	0.00	9'244'800.00	0.00	0.00
1400001005	Umgelände Doppelkiga Starets.	986'800.00	0.00	0.00	0.00	0.00	986'800.00	0.00	0.00	986'800.00	0.00	0.00
1400001006	Umgelände Oberdorfstrasse	1.00	0.00	0.00	0.00	0.00	1.00	0.00	0.00	1.00	0.00	0.00
1400001007	Umgelände Doppelkiga Ring	302'000.00	0.00	0.00	0.00	0.00	302'000.00	0.00	0.00	302'000.00	0.00	0.00
1400001008	Umgelände Gemeindehaus+ZS	2'278'000.00	0.00	-72'800.00	0.00	0.00	2'205'200.00	0.00	0.00	2'205'200.00	0.00	0.00
1400001009	Übrige Altstoffsammelst. Dorf	224'800.00	0.00	0.00	0.00	0.00	224'800.00	0.00	0.00	224'800.00	0.00	0.00
1400001010	Umgelände SH Staretschwil	261'600.00	0.00	0.00	0.00	0.00	261'600.00	0.00	0.00	261'600.00	0.00	0.00
1400001011	Wiese Bänkli	2'245.50	0.00	0.00	0.00	0.00	2'245.50	0.00	0.00	2'245.50	0.00	0.00
1400001012	Acker, Wiese Oberzelg	1.00	0.00	0.00	0.00	0.00	1.00	0.00	0.00	1.00	0.00	0.00
1400001013	Acker, Wiese Ramsig	1.00	0.00	0.00	0.00	0.00	1.00	0.00	0.00	1.00	0.00	0.00
1400001014	Gebäudeplatz/Umgel. Bergstr.	1.00	0.00	0.00	0.00	0.00	1.00	0.00	0.00	1.00	0.00	0.00
1400001015	Gebäudeplatz/Umgel. Guggibad	1.00	0.00	0.00	0.00	0.00	1.00	0.00	0.00	1.00	0.00	0.00
1400001016	Gebäudeplatz/Umgel. Obermatte	1.00	0.00	0.00	0.00	0.00	1.00	0.00	0.00	1.00	0.00	0.00
1400001	Grundstücke allgemeiner Haushalt	15'351'453.50	0.00	-72'801.00	0.00	0.00	15'278'652.50	0.00	0.00	15'278'652.50	0.00	0.00
1401001001	Altbergstrasse	1.00	0.00	0.00	0.00	0.00	1.00	0.00	0.00	1.00	0.00	0.00
1401001002	Bächliweg	1.00	0.00	0.00	0.00	0.00	1.00	0.00	0.00	1.00	0.00	0.00
1401001003	Bergstrasse	1.00	0.00	0.00	0.00	0.00	1.00	0.00	0.00	1.00	0.00	0.00
1401001004	Binsenstrasse	1.00	0.00	0.00	0.00	0.00	1.00	0.00	0.00	1.00	0.00	0.00

Anlagenspiegel detailliert

1.1.2023 - 31.12.2023

HRM2, Geschäftsjahr 2023,Istzahlen

Gemeinde Oberrohrdorf

AnlageNr	Bezeichnung	Vortrag	Anschaffungs- und Herstellkosten				31.12.2023	Kum. Abschr.	Kum.a.o. Abschr.	Buchwert 31.12.2023	Abschr. GJ	a.o. Abschr. GJ
			Zugang	Abgang	Umbuchung	Aufwertung FV						
1401001005	Böhlstrasse	1.00	0.00	0.00	0.00	0.00	1.00	0.00	0.00	1.00	0.00	0.00
1401001006	Brüggliacher	1.00	0.00	0.00	0.00	0.00	1.00	0.00	0.00	1.00	0.00	0.00
1401001007	Brunnengässli	1.00	0.00	0.00	0.00	0.00	1.00	0.00	0.00	1.00	0.00	0.00
1401001008	Buacherstrasse	1.00	0.00	0.00	0.00	0.00	1.00	0.00	0.00	1.00	0.00	0.00
1401001009	Buechraisteig	1.00	0.00	0.00	0.00	0.00	1.00	0.00	0.00	1.00	0.00	0.00
1401001010	Buechraiweg	1.00	0.00	0.00	0.00	0.00	1.00	0.00	0.00	1.00	0.00	0.00
1401001011	Büntenquartier	1.00	0.00	0.00	0.00	0.00	1.00	0.00	0.00	1.00	0.00	0.00
1401001012	Busslingerstrasse	1.00	0.00	0.00	0.00	0.00	1.00	0.00	0.00	1.00	0.00	0.00
1401001013	Chellerächer	1.00	0.00	0.00	0.00	0.00	1.00	0.00	0.00	1.00	0.00	0.00
1401001014	Cholacherstrasse	1.00	25'200.00	-25'200.00	0.00	0.00	1.00	0.00	0.00	1.00	0.00	0.00
1401001015	Dorfstrasse	1.00	0.00	0.00	0.00	0.00	1.00	0.00	0.00	1.00	0.00	0.00
1401001016	Fabriklerweg	1.00	0.00	0.00	0.00	0.00	1.00	0.00	0.00	1.00	0.00	0.00
1401001017	Gässli	1.00	0.00	0.00	0.00	0.00	1.00	0.00	0.00	1.00	0.00	0.00
1401001018	Geissraistrasse	1.00	0.00	0.00	0.00	0.00	1.00	0.00	0.00	1.00	0.00	0.00
1401001019	Gheidweg	1.00	0.00	0.00	0.00	0.00	1.00	0.00	0.00	1.00	0.00	0.00
1401001020	Grabenmattstrasse	1.00	0.00	0.00	0.00	0.00	1.00	0.00	0.00	1.00	0.00	0.00
1401001021	Grossberg	1.00	0.00	0.00	0.00	0.00	1.00	0.00	0.00	1.00	0.00	0.00
1401001022	Grundacherweg	1.00	0.00	0.00	0.00	0.00	1.00	0.00	0.00	1.00	0.00	0.00
1401001023	Gwigg	1.00	0.00	0.00	0.00	0.00	1.00	0.00	0.00	1.00	0.00	0.00
1401001024	Haufroosstrasse	1.00	0.00	0.00	0.00	0.00	1.00	0.00	0.00	1.00	0.00	0.00
1401001025	Heckenweg	1.00	0.00	0.00	0.00	0.00	1.00	0.00	0.00	1.00	0.00	0.00
1401001026	Hinterbächlistrasse	1.00	0.00	0.00	0.00	0.00	1.00	0.00	0.00	1.00	0.00	0.00
1401001027	Hintermatthof	1.00	0.00	0.00	0.00	0.00	1.00	0.00	0.00	1.00	0.00	0.00
1401001028	Hofmatt	1.00	0.00	0.00	0.00	0.00	1.00	0.00	0.00	1.00	0.00	0.00
1401001029	Huttenacherstrasse	1.00	0.00	0.00	0.00	0.00	1.00	0.00	0.00	1.00	0.00	0.00
1401001030	Huttenpeterstrasse	1.00	0.00	0.00	0.00	0.00	1.00	0.00	0.00	1.00	0.00	0.00
1401001032	im Grundacher	1.00	0.00	0.00	0.00	0.00	1.00	0.00	0.00	1.00	0.00	0.00
1401001033	im Täli	1.00	0.00	0.00	0.00	0.00	1.00	0.00	0.00	1.00	0.00	0.00
1401001034	Kastanierai	1.00	0.00	0.00	0.00	0.00	1.00	0.00	0.00	1.00	0.00	0.00
1401001035	Loonstrasse	1.00	0.00	0.00	0.00	0.00	1.00	0.00	0.00	1.00	0.00	0.00
1401001036	Luxhaldenstrasse	1.00	0.00	0.00	0.00	0.00	1.00	0.00	0.00	1.00	0.00	0.00
1401001037	Luxmattenstrasse	1.00	0.00	0.00	0.00	0.00	1.00	0.00	0.00	1.00	0.00	0.00
1401001038	Morgenacherstrasse	1.00	0.00	0.00	0.00	0.00	1.00	0.00	0.00	1.00	0.00	0.00
1401001039	Oberdorfstrasse	1.00	0.00	0.00	0.00	0.00	1.00	0.00	0.00	1.00	0.00	0.00
1401001040	Obere Grabenmattstrasse	1.00	0.00	0.00	0.00	0.00	1.00	0.00	0.00	1.00	0.00	0.00
1401001041	Rebbergweg	1.00	0.00	0.00	0.00	0.00	1.00	0.00	0.00	1.00	0.00	0.00
1401001042	Riedmattenstrasse	1.00	0.00	0.00	0.00	0.00	1.00	0.00	0.00	1.00	0.00	0.00
1401001043	Riedweg	1.00	0.00	0.00	0.00	0.00	1.00	0.00	0.00	1.00	0.00	0.00
1401001044	Ringstrasse	1.00	0.00	0.00	0.00	0.00	1.00	0.00	0.00	1.00	0.00	0.00
1401001045	Rotrischstrasse	1.00	0.00	0.00	0.00	0.00	1.00	0.00	0.00	1.00	0.00	0.00
1401001046	Rüslerstrasse	1.00	0.00	0.00	0.00	0.00	1.00	0.00	0.00	1.00	0.00	0.00
1401001047	Scheidweg	1.00	0.00	0.00	0.00	0.00	1.00	0.00	0.00	1.00	0.00	0.00
1401001048	Schüracherweg	1.00	0.00	0.00	0.00	0.00	1.00	0.00	0.00	1.00	0.00	0.00
1401001049	Sorchenstrasse	1.00	0.00	0.00	0.00	0.00	1.00	0.00	0.00	1.00	0.00	0.00
1401001050	Steigässli	1.00	0.00	0.00	0.00	0.00	1.00	0.00	0.00	1.00	0.00	0.00
1401001051	Steigstrasse	1.00	430.00	-430.00	0.00	0.00	1.00	0.00	0.00	1.00	0.00	0.00

Anlagenspiegel detailliert

1.1.2023 - 31.12.2023

HRM2, Geschäftsjahr 2023,Istzahlen

Gemeinde Oberrohrdorf

AnlageNr	Bezeichnung	Vortrag	Anschaffungs- und Herstellkosten				31.12.2023	Kum. Abschr.	Kum.a.o. Abschr.	Buchwert 31.12.2023	Abschr. GJ	a.o. Abschr. GJ
			Zugang	Abgang	Umbuchung	Aufwertung FV						
1401001052	Tännliacher	1.00	0.00	0.00	0.00	0.00	1.00	0.00	0.00	1.00	0.00	0.00
1401001053	Tännliacherstrasse	1.00	0.00	0.00	0.00	0.00	1.00	0.00	0.00	1.00	0.00	0.00
1401001054	unterer Bächliweg	1.00	0.00	0.00	0.00	0.00	1.00	0.00	0.00	1.00	0.00	0.00
1401001055	Unterriedstrasse	1.00	0.00	0.00	0.00	0.00	1.00	0.00	0.00	1.00	0.00	0.00
1401001056	Vorderi Böde	1.00	0.00	0.00	0.00	0.00	1.00	0.00	0.00	1.00	0.00	0.00
1401001057	Weidhofstrasse	1.00	0.00	0.00	0.00	0.00	1.00	0.00	0.00	1.00	0.00	0.00
1401001058	Weihermattstrasse	1.00	0.00	0.00	0.00	0.00	1.00	0.00	0.00	1.00	0.00	0.00
1401001059	Zelgli	1.00	0.00	0.00	0.00	0.00	1.00	0.00	0.00	1.00	0.00	0.00
1401001060	Zürichstrasse	1.00	0.00	0.00	0.00	0.00	1.00	0.00	0.00	1.00	0.00	0.00
1401001061	Radweg Badenerstrasse	1.00	0.00	0.00	0.00	0.00	1.00	0.00	0.00	1.00	0.00	0.00
1401001062	Verbindungsweg Berg/Zürichstr.	1.00	0.00	0.00	0.00	0.00	1.00	0.00	0.00	1.00	0.00	0.00
1401001063	Guggibad	1.00	0.00	0.00	0.00	0.00	1.00	0.00	0.00	1.00	0.00	0.00
1401001064	Himmelsleiterli Grossberg	1.00	0.00	0.00	0.00	0.00	1.00	0.00	0.00	1.00	0.00	0.00
1401001065	O.Grabenmatt/NDR-Strasse	1.00	0.00	0.00	0.00	0.00	1.00	0.00	0.00	1.00	0.00	0.00
1401001066	Riedm./Chellerächer/Rüslerstr.	1.00	0.00	0.00	0.00	0.00	1.00	0.00	0.00	1.00	0.00	0.00
1401001067	Rüslerstr./Weidhofstr.	1.00	0.00	0.00	0.00	0.00	1.00	0.00	0.00	1.00	0.00	0.00
1401001068	Buswartehäuschen K411 (Parzellenfl..	0.00	0.00	0.00	0.00	0.00	0.00	-1.00	0.00	1.00	-1.00	0.00
1401001071	Berg	1.00	0.00	0.00	0.00	0.00	1.00	0.00	0.00	1.00	0.00	0.00
1401001072	Cholacherweg	1.00	0.00	0.00	0.00	0.00	1.00	0.00	0.00	1.00	0.00	0.00
1401001073	Feldweg	1.00	0.00	0.00	0.00	0.00	1.00	0.00	0.00	1.00	0.00	0.00
1401001074	Hochstettweg	1.00	0.00	0.00	0.00	0.00	1.00	0.00	0.00	1.00	0.00	0.00
1401001075	Höhenweg	1.00	0.00	0.00	0.00	0.00	1.00	0.00	0.00	1.00	0.00	0.00
1401001076	Leiächerweg	1.00	0.00	0.00	0.00	0.00	1.00	0.00	0.00	1.00	0.00	0.00
1401001077	Ramsighauweg	1.00	0.00	0.00	0.00	0.00	1.00	0.00	0.00	1.00	0.00	0.00
1401001078	Ramsigweg	1.00	0.00	0.00	0.00	0.00	1.00	0.00	0.00	1.00	0.00	0.00
1401001079	Flurweg Badenerstrasse	1.00	0.00	0.00	0.00	0.00	1.00	0.00	0.00	1.00	0.00	0.00
1401001080	Waldweg Bergstrasse	1.00	0.00	0.00	0.00	0.00	1.00	0.00	0.00	1.00	0.00	0.00
1401001081	Flurweg Bergstrasse	1.00	0.00	0.00	0.00	0.00	1.00	0.00	0.00	1.00	0.00	0.00
1401001082	Flurweg Bergstrasse	1.00	0.00	0.00	0.00	0.00	1.00	0.00	0.00	1.00	0.00	0.00
1401001083	Bergstrasse/Zürichstrasse	1.00	0.00	0.00	0.00	0.00	1.00	0.00	0.00	1.00	0.00	0.00
1401001084	Flurweg Busslingerstrasse	1.00	0.00	0.00	0.00	0.00	1.00	0.00	0.00	1.00	0.00	0.00
1401001085	Flurweg Busslingerstrasse n. R	1.00	0.00	0.00	0.00	0.00	1.00	0.00	0.00	1.00	0.00	0.00
1401001086	Flurweg Busslingerstrasse	1.00	0.00	0.00	0.00	0.00	1.00	0.00	0.00	1.00	0.00	0.00
1401001087	Flurweg Busslingerstrasse	1.00	0.00	0.00	0.00	0.00	1.00	0.00	0.00	1.00	0.00	0.00
1401001088	Flurweg Luxmattenstrasse	1.00	0.00	0.00	0.00	0.00	1.00	0.00	0.00	1.00	0.00	0.00
1401001089	Flurweg Rebbergweg	1.00	0.00	0.00	0.00	0.00	1.00	0.00	0.00	1.00	0.00	0.00
1401001090	Flurweg Rebbergweg	1.00	0.00	0.00	0.00	0.00	1.00	0.00	0.00	1.00	0.00	0.00
1401001091	Flurweg Rotrischstrasse	1.00	0.00	0.00	0.00	0.00	1.00	0.00	0.00	1.00	0.00	0.00
1401001093	Flurweg Rüsler/Rotrisch	1.00	0.00	0.00	0.00	0.00	1.00	0.00	0.00	1.00	0.00	0.00
1401001094	Flurweg Sorchen-/Zürichstrasse	1.00	0.00	0.00	0.00	0.00	1.00	0.00	0.00	1.00	0.00	0.00
1401001095	Flurweg Vorderi Böde	1.00	0.00	0.00	0.00	0.00	1.00	0.00	0.00	1.00	0.00	0.00
1401001096	Flurweg Vorderi Böde	1.00	0.00	0.00	0.00	0.00	1.00	0.00	0.00	1.00	0.00	0.00
1401001097	Flurweg Weidhofstrasse	1.00	0.00	0.00	0.00	0.00	1.00	0.00	0.00	1.00	0.00	0.00
1401001101	Ausbau Berg-/Oberdorf/Weiherm.	384'260.10	0.00	0.00	0.00	0.00	384'260.10	297'801.10	0.00	86'459.00	9'606.00	0.00
1401001102	Kreuzung Dorfstr.-Rüslerstr.	164'282.25	0.00	0.00	0.00	0.00	164'282.25	127'315.25	0.00	36'967.00	4'107.00	0.00
1401001103	Gehweganlage/Parkplätze Volg	40'954.40	0.00	0.00	0.00	0.00	40'954.40	27'648.40	0.00	13'306.00	1'023.00	0.00

Anlagenspiegel detailliert

1.1.2023 - 31.12.2023

HRM2, Geschäftsjahr 2023,Istzahlen

Gemeinde Oberrohrdorf

AnlageNr	Bezeichnung	Vortrag	Anschaffungs- und Herstellkosten				31.12.2023	Kum. Abschr.	Kum.a.o. Abschr.	Buchwert 31.12.2023	Abschr. GJ	a.o. Abschr. GJ
			Zugang	Abgang	Umbuchung	Aufwertung FV						
1401001104	Ausbau Böhlstrasse	93'884.40	0.00	0.00	0.00	0.00	93'884.40	44'597.40	0.00	49'287.00	2'347.00	0.00
1401001105	Deckbelag Loonstrasse	29'914.40	0.00	0.00	0.00	0.00	29'914.40	18'696.40	0.00	11'218.00	748.00	0.00
1401001106	Strassenbeleuchtung K415	100'299.75	0.00	0.00	0.00	0.00	100'299.75	52'656.75	0.00	47'643.00	2'507.00	0.00
1401001107	Sanierung von Flurwegen	51'915.50	0.00	0.00	0.00	0.00	51'915.50	27'257.50	0.00	24'658.00	1'298.00	0.00
1401001108	Sanierung Bergstrasse	1'029'098.15	0.00	0.00	0.00	0.00	1'029'098.15	411'641.15	0.00	617'457.00	25'727.00	0.00
1401001109	Strassenbelag/San. WL Ringstr.	19'709.10	0.00	0.00	0.00	0.00	19'709.10	7'393.10	12'316.00	0.00	0.00	12'316.00
1401001110	Sanierung Ramsigweg / Neubau Res..	245'697.45	0.00	0.00	0.00	0.00	245'697.45	92'135.45	0.00	153'562.00	6'142.00	0.00
1401001111	Sanierung Dorfstr.+ Steigässli	268'526.70	0.00	0.00	0.00	0.00	268'526.70	87'263.70	0.00	181'263.00	6'713.00	0.00
1401001112	Sanierung Buechraiweg	334'415.10	0.00	0.00	0.00	0.00	334'415.10	108'685.10	0.00	225'730.00	8'360.00	0.00
1401001113	Erneuerung Hinterbächlistrasse	1'418'289.70	0.00	0.00	0.00	0.00	1'418'289.70	496'394.70	0.00	921'895.00	35'458.00	0.00
1401001114	Erneuerung Rüslerstrasse Los 1	1'658'682.85	0.00	0.00	0.00	0.00	1'658'682.85	497'605.85	0.00	1'161'077.00	41'467.00	0.00
1401001115	Erneuerung Rüslerstrasse Los 2	1'639'840.20	0.00	0.00	0.00	0.00	1'639'840.20	491'954.20	0.00	1'147'886.00	40'996.00	0.00
1401001116	Sanierung Luxhaldenstrasse	509'186.10	0.00	0.00	0.00	0.00	509'186.10	140'026.10	0.00	369'160.00	12'730.00	0.00
1401001117	Sanierung Brunnengässli	523'795.55	0.00	0.00	0.00	0.00	523'795.55	144'040.55	0.00	379'755.00	13'095.00	0.00
1401001118	Sanierung Weidhofstrasse	978'226.55	0.00	0.00	0.00	0.00	978'226.55	220'103.55	0.00	758'123.00	24'456.00	0.00
1401001119	San. Erschliessungsstrasse Hofmatt	489'299.35	0.00	0.00	0.00	0.00	489'299.35	122'324.35	0.00	366'975.00	12'233.00	0.00
1401001120	Sanierung Steigstrasse, oberer Teil	117'036.50	0.00	0.00	0.00	0.00	117'036.50	32'190.50	0.00	84'846.00	2'926.00	0.00
1401001121	Trottoir Bergstrasse	181'889.50	0.00	0.00	0.00	0.00	181'889.50	45'472.50	0.00	136'417.00	4'547.00	0.00
1401001122	Sanierung Flurwege 2014	63'722.85	0.00	0.00	0.00	0.00	63'722.85	14'336.85	0.00	49'386.00	1'593.00	0.00
1401001123	Sanierung Böchliweg	105'670.55	0.00	0.00	0.00	0.00	105'670.55	23'777.55	0.00	81'893.00	2'642.00	0.00
1401001124	Treppenverbindung Unterried	254'173.40	0.00	0.00	0.00	0.00	254'173.40	57'157.40	0.00	197'016.00	6'355.00	0.00
1401001125	Sanierung K411 Hochstrasse, Beleu..	240'183.40	0.00	0.00	0.00	0.00	240'183.40	54'043.40	0.00	186'140.00	6'004.00	0.00
1401001126	San. K411 Kreisel Staretschwil, Bele..	137'855.15	0.00	0.00	0.00	0.00	137'855.15	27'568.15	0.00	110'287.00	3'446.00	0.00
1401001127	Abw.-techn. Sanierung Zürichstr./Gu..	36'950.65	0.00	0.00	0.00	0.00	36'950.65	7'391.65	0.00	29'559.00	924.00	0.00
1401001128	San. Bergstrasse , oberer Teil	89'894.55	0.00	0.00	0.00	0.00	89'894.55	17'976.55	0.00	71'918.00	2'247.00	0.00
1401001129	Hochwasser-Schutz Zelgli, Strasse	146'223.40	0.00	0.00	0.00	0.00	146'223.40	18'279.40	0.00	127'944.00	3'656.00	0.00
1401001130	Sanierung Dorfbach Staretschwil, Str..	40'544.70	0.00	0.00	0.00	0.00	40'544.70	5'069.70	0.00	35'475.00	1'014.00	0.00
1401001131	Erneuerung Büntenquartier-Str.	294'595.95	0.00	0.00	0.00	0.00	294'595.95	22'171.95	0.00	272'424.00	7'363.00	0.00
1401001132	Erneuerung Steigstrasse	380'824.50	47'554.35	0.00	0.00	0.00	428'378.85	20'260.85	0.00	408'118.00	10'740.35	0.00
1401001133	San. Busslingerstr. K415, Beleuchtung	73'897.08	1'970.90	0.00	0.00	0.00	75'867.98	3'744.98	0.00	72'123.00	1'897.90	0.00
1401001134	Sanierung K411 Zentrum, Beleucht..	394'711.15	11'480.20	0.00	0.00	0.00	406'191.35	10'155.35	0.00	396'036.00	10'155.20	0.00
1401001135	Sanierung K411 Badenerstrasse, Bel..	247'160.20	14'682.45	0.00	0.00	0.00	261'842.65	6'546.65	0.00	255'296.00	6'546.45	0.00
1401001136	Sanierung Schüracherweg	274'117.25	0.00	0.00	0.00	0.00	274'117.25	6'853.25	0.00	267'264.00	6'853.00	0.00
1401001137	Erneuerung Zelgli inkl. Beleuchtung	105'649.40	69'875.70	0.00	0.00	0.00	175'525.10	4'388.10	0.00	171'137.00	4'387.80	0.00
1401001	Strassen / Verkehrswege allg.Haushalt	13'165'469.78	171'193.60	-25'630.00	0.00	0.00	13'311'033.38	3'792'924.38	12'316.00	9'505'793.00	332'309.70	12'316.00
1402001101	Sanierung Dorfbach Staretschw.	590'798.20	0.00	0.00	0.00	0.00	590'798.20	153'612.20	0.00	437'186.00	11'816.00	0.00
1402001102	Sanierung Hinterbächli	189'790.90	0.00	0.00	0.00	0.00	189'790.90	49'344.90	0.00	140'446.00	3'796.00	0.00
1402001103	Offenlegung Oberriedbach	42'737.10	0.00	0.00	0.00	0.00	42'737.10	10'262.10	0.00	32'475.00	855.00	0.00
1402001104	Erstellung Biotop im Chälchler	34'594.10	0.00	0.00	0.00	0.00	34'594.10	8'302.10	0.00	26'292.00	692.00	0.00
1402001105	San.Hinterbächli, Hochw.-Schu	436'346.60	0.00	0.00	0.00	0.00	436'346.60	85'064.60	0.00	351'282.00	8'568.00	0.00
1402001106	Abw.-t. San. Guggibad, Bachl.	469'626.95	0.00	0.00	0.00	0.00	469'626.95	75'141.95	0.00	394'485.00	9'393.00	0.00
1402001107	San. Dorfbach Staretschwil	276'714.80	0.00	0.00	0.00	0.00	276'714.80	27'669.80	0.00	249'045.00	5'534.00	0.00
1402001108	Hochw.-Schutz Zelgli, Bach	316'221.35	0.00	0.00	0.00	0.00	316'221.35	33'220.35	0.00	283'001.00	6'289.00	0.00
1402001109	Bachleitung Oberzelgbach, Leitungs..	8'168.15	542.80	0.00	0.00	0.00	8'710.95	173.95	0.00	8'537.00	173.80	0.00
1402001	Wasserbau allgemeiner Haushalt	2'364'998.15	542.80	0.00	0.00	0.00	2'365'540.95	442'791.95	0.00	1'922'749.00	47'116.80	0.00

Anlagenspiegel detailliert

1.1.2023 - 31.12.2023

HRM2, Geschäftsjahr 2023,Istzahlen

Gemeinde Oberrohrdorf

AnlageNr	Bezeichnung	Vortrag	Anschaffungs- und Herstellkosten				31.12.2023	Kum. Abschr.	Kum.a.o. Abschr.	Buchwert 31.12.2023	Abschr. GJ	a.o. Abschr. GJ
			Zugang	Abgang	Umbuchung	Aufwertung FV						
1403001101	San. Sportplatz Hinterbächli	155'275.10	0.00	0.00	0.00	0.00	155'275.10	124'223.10	0.00	31'052.00	3'882.00	0.00
1403001102	Rep. Kunststoffb. Aussenpl. SH	80'983.05	0.00	0.00	0.00	0.00	80'983.05	36'444.05	0.00	44'539.00	2'025.00	0.00
1403001103	Meteorwasserl. WL Heitersb.-OR	87'391.05	0.00	0.00	0.00	0.00	87'391.05	27'963.05	0.00	59'428.00	1'748.00	0.00
1403001104	Verlegung Meteorw.-leit. Feld	340'226.50	0.00	0.00	0.00	0.00	340'226.50	61'464.50	0.00	278'762.00	6'799.00	0.00
1403001105	San.-Leitung Deponie Schluckgr	62'180.75	0.00	0.00	0.00	0.00	62'180.75	14'909.75	0.00	47'271.00	1'126.00	0.00
1403001106	Ersatz Sportplatzbel. Hibä	51'970.00	0.00	0.00	0.00	0.00	51'970.00	7'795.00	0.00	44'175.00	2'598.00	0.00
1403001	Tiefbauten allgemeiner Haushalt	778'026.45	0.00	0.00	0.00	0.00	778'026.45	272'799.45	0.00	505'227.00	18'178.00	0.00
1403101101	Pumpwerk Res. Rotrisch	107'993.90	0.00	0.00	0.00	0.00	107'993.90	64'793.90	0.00	43'200.00	2'160.00	0.00
1403101102	Netzerweiterung Gheidweg	29'557.80	0.00	0.00	0.00	0.00	29'557.80	17'736.80	0.00	11'821.00	591.00	0.00
1403101103	Erw. Hydrantenschutz Hochstr.	2'331.60	0.00	0.00	0.00	0.00	2'331.60	1'354.60	0.00	977.00	47.00	0.00
1403101104	Wasserleitung Grundacherweg	97'658.95	0.00	0.00	0.00	0.00	97'658.95	56'635.95	0.00	41'023.00	1'953.00	0.00
1403101105	Wasserleitung Vorderi Böde	286'254.80	0.00	0.00	0.00	0.00	286'254.80	160'299.80	0.00	125'955.00	5'725.00	0.00
1403101106	San. Wasserl. Bergstrasse	83'808.45	0.00	0.00	0.00	0.00	83'808.45	38'552.45	0.00	45'256.00	1'676.00	0.00
1403101107	Sanierung Reservoir Guggibad	232'091.45	0.00	0.00	0.00	0.00	232'091.45	97'479.45	0.00	134'612.00	4'642.00	0.00
1403101108	Ers. Wasserleitung Oberdorfstr	145'764.35	0.00	0.00	0.00	0.00	145'764.35	64'130.35	0.00	81'634.00	2'916.00	0.00
1403101109	Erschliessungsl. Rüslerstrasse	19'360.15	0.00	0.00	0.00	0.00	19'360.15	8'513.15	0.00	10'847.00	387.00	0.00
1403101110	Wasserleitung K415	153'154.25	0.00	0.00	0.00	0.00	153'154.25	64'321.25	0.00	88'833.00	3'063.00	0.00
1403101111	Fernsteuerung Wasserversorgung	963'586.35	0.00	0.00	0.00	0.00	963'586.35	366'164.35	0.00	597'422.00	19'272.00	0.00
1403101112	Neubau Quellwasserbehälter Guggib..	408'445.90	0.00	0.00	0.00	0.00	408'445.90	147'046.90	0.00	261'399.00	8'169.00	0.00
1403101113	Uml. Netz-+Quellleitung P 704	58'919.65	0.00	0.00	0.00	0.00	58'919.65	21'211.65	0.00	37'708.00	1'178.00	0.00
1403101114	WL-Verbund mit Spreitenb./ Quellsc..	700'974.20	0.00	0.00	0.00	0.00	700'974.20	224'311.20	0.00	476'663.00	14'020.00	0.00
1403101115	Erneuerung WL Tännliacher	217'858.40	0.00	0.00	0.00	0.00	217'858.40	69'711.40	0.00	148'147.00	4'357.00	0.00
1403101116	Erneuerung WL Bergstrasse	198'217.15	0.00	0.00	0.00	0.00	198'217.15	63'433.15	0.00	134'784.00	3'964.00	0.00
1403101117	Erneuerung WL Ringstrasse	308'638.40	0.00	0.00	0.00	0.00	308'638.40	98'765.40	0.00	209'873.00	6'173.00	0.00
1403101118	Neubau Reservoir Ramsig	670'574.30	0.00	0.00	0.00	0.00	670'574.30	201'171.30	0.00	469'403.00	13'411.00	0.00
1403101119	Erneuerung WL Hinterbächlistr.	411'914.60	0.00	0.00	0.00	0.00	411'914.60	115'336.60	0.00	296'578.00	8'238.00	0.00
1403101120	Netzern. WL Steigässli	29'048.25	0.00	0.00	0.00	0.00	29'048.25	8'137.25	0.00	20'911.00	581.00	0.00
1403101121	San. Wasserk. Res. Brunnmatte	670'623.45	0.00	0.00	0.00	0.00	670'623.45	187'773.45	0.00	482'850.00	13'413.00	0.00
1403101122	Erneuerung WL Rüslerstr. Los 2	375'880.00	0.00	0.00	0.00	0.00	375'880.00	90'212.00	0.00	285'668.00	7'518.00	0.00
1403101123	Erneuerung WL Rüslerstr. Los 1	425'446.15	0.00	0.00	0.00	0.00	425'446.15	102'107.15	0.00	323'339.00	8'509.00	0.00
1403101124	Ersatz Wasserleitung Buechrai	262'259.90	0.00	0.00	0.00	0.00	262'259.90	62'944.90	0.00	199'315.00	5'245.00	0.00
1403101125	Sanierung WL Steigstrasse	46'487.90	0.00	0.00	0.00	0.00	46'487.90	10'227.90	0.00	36'260.00	930.00	0.00
1403101126	Erneuerung WL Luxhaldenstr.	164'449.30	0.00	0.00	0.00	0.00	164'449.30	36'180.30	0.00	128'269.00	3'289.00	0.00
1403101127	Erneuerung WL Brunnengässli	135'697.60	0.00	0.00	0.00	0.00	135'697.60	29'853.60	0.00	105'844.00	2'714.00	0.00
1403101128	Erneuerung WL Hofmatt	147'008.95	0.00	0.00	0.00	0.00	147'008.95	29'398.95	0.00	117'610.00	2'940.00	0.00
1403101129	Lichtwellenleiter, Ern. Fernsteuerung	161'026.35	0.00	0.00	0.00	0.00	0.00	0.00	0.00	0.00	0.00	0.00
1403101130	Ern. WL K411, Hochstrasse	384'876.00	0.00	0.00	0.00	0.00	384'876.00	69'704.00	0.00	315'172.00	7'687.00	0.00
1403101131	Ern. WL K411, Kreisel Staretschwil	237'786.80	0.00	0.00	0.00	0.00	237'786.80	37'943.80	0.00	199'843.00	4'758.00	0.00
1403101132	Sanierung Sammelbrunnstuben	72'336.65	0.00	0.00	0.00	0.00	72'336.65	11'575.65	0.00	60'761.00	1'447.00	0.00
1403101133	Ersatz Wasserleitung Böhlistr.	93'886.45	0.00	0.00	0.00	0.00	93'886.45	9'390.45	0.00	84'496.00	1'878.00	0.00
1403101134	Hochw.-Schutz Zelgli, Erneuerung W..	140'915.45	0.00	0.00	0.00	0.00	140'915.45	14'090.45	0.00	126'825.00	2'818.00	0.00
1403101135	Baul. Massnahmen an Quellw.-Fass..	178'905.53	0.00	0.00	0.00	0.00	178'905.53	7'155.53	0.00	171'750.00	3'578.00	0.00
1403101136	Ern. Wasserleit. Büntenquartier	126'750.14	0.00	0.00	0.00	0.00	126'750.14	7'519.14	0.00	119'231.00	2'537.00	0.00
1403101137	Ersatz Wasserleitung Steigstrasse	218'769.04	-6'340.49	0.00	0.00	0.00	212'428.55	8'620.55	0.00	203'808.00	4'245.51	0.00

Anlagenspiegel detailliert

1.1.2023 - 31.12.2023

HRM2, Geschäftsjahr 2023,Istzahlen

Gemeinde Oberrohrdorf

AnlageNr	Bezeichnung	Vortrag	Anschaffungs- und Herstellkosten				31.12.2023	Kum. Abschr.	Kum.a.o. Abschr.	Buchwert 31.12.2023	Abschr. GJ	a.o. Abschr. GJ
			Zugang	Abgang	Umbuchung	Aufwertung FV						
1403101138	Sanierung Busslingerstr., Erneuerun..	102'697.80	3'526.93	0.00	0.00	0.00	106'224.73	4'179.73	0.00	102'045.00	2'125.93	0.00
1403101139	Ersatz Wasserleitung Schüracherweg	135'448.48	0.00	0.00	0.00	0.00	135'448.48	2'709.48	0.00	132'739.00	2'709.00	0.00
1403101140	Erneuerung Wasserleitung Zelgli	133'168.15	16'467.93	0.00	0.00	0.00	149'636.08	2'993.08	0.00	146'643.00	2'992.89	0.00
1403101141	Erneuerung Wasserleitung K411, Ze..	148'202.03	-4'786.35	0.00	0.00	0.00	143'415.68	2'868.68	0.00	140'547.00	2'868.65	0.00
1403101142	Erneuerung Wasserleitung K411, Ba..	445'802.40	62'918.05	0.00	0.00	0.00	508'720.45	10'174.45	0.00	498'546.00	10'174.05	0.00
1403101143	Erneuerung Fernsteuerungsanlage ..	83'304.22	0.00	0.00	0.00	0.00	83'304.22	8'330.22	0.00	74'974.00	8'330.00	0.00
1403101	Tiefbauten Wasserwerk	10'017'881.64	71'786.07	0.00	0.00	0.00	9'928'641.36	2'635'060.36	0.00	7'293'581.00	205'230.03	0.00
1403201001	Regenklärbecken Grabenmatt	1.00	0.00	0.00	0.00	0.00	1.00	0.00	0.00	1.00	0.00	0.00
1403201101	Sanierungsleit. Zürichstrasse	55'974.30	0.00	0.00	0.00	0.00	55'974.30	32'465.30	0.00	23'509.00	1'119.00	0.00
1403201102	Meteor-WL/Kan. Steigstrasse	35'478.40	0.00	0.00	0.00	0.00	35'478.40	20'578.40	0.00	14'900.00	710.00	0.00
1403201103	Meteorwasserkanal Vorderi Böde	221'953.25	0.00	0.00	0.00	0.00	221'953.25	128'734.25	0.00	93'219.00	4'439.00	0.00
1403201104	Kanalisation Grundacherweg	1'007'494.65	0.00	0.00	0.00	0.00	1'007'494.65	584'344.65	0.00	423'150.00	20'150.00	0.00
1403201105	Kanalisation Vorderi Böde-Loor	2'139'069.10	0.00	0.00	0.00	0.00	2'139'069.10	1'197'878.10	0.00	941'191.00	42'781.00	0.00
1403201106	Kanalisation Luxhaldenstrasse	11'868.00	0.00	0.00	0.00	0.00	11'868.00	6'643.00	0.00	5'225.00	238.00	0.00
1403201107	Verlängerung Kanalis. Neumatt	16'991.50	0.00	0.00	0.00	0.00	16'991.50	8'831.50	0.00	8'160.00	340.00	0.00
1403201108	Strassenentw. Hochstett/Luxm.	27'000.00	0.00	0.00	0.00	0.00	27'000.00	14'040.00	0.00	12'960.00	540.00	0.00
1403201109	Entwässerung Buechraiweg	76'454.70	0.00	0.00	0.00	0.00	76'454.70	36'695.70	0.00	39'759.00	1'529.00	0.00
1403201110	San. Kan. Rüslerstrasse	60'335.65	0.00	0.00	0.00	0.00	60'335.65	28'966.65	0.00	31'369.00	1'207.00	0.00
1403201111	Umlegung Kan. Rüslerstr.	23'899.60	0.00	0.00	0.00	0.00	23'899.60	10'511.60	0.00	13'388.00	478.00	0.00
1403201112	Meteor-WL Hinterbächlistr.	25'557.60	0.00	0.00	0.00	0.00	25'557.60	9'706.60	0.00	15'851.00	511.00	0.00
1403201113	Meteorwasserkanal Riedmatte	71'474.60	0.00	0.00	0.00	0.00	71'474.60	38'595.60	0.00	32'879.00	1'429.00	0.00
1403201114	San. Kan. Diverse Strassen	334'662.75	0.00	0.00	0.00	0.00	334'662.75	180'719.75	0.00	153'943.00	6'693.00	0.00
1403201115	Kan. Bergstrasse (Inliner)	51'252.65	0.00	0.00	0.00	0.00	51'252.65	24'597.65	0.00	26'655.00	1'025.00	0.00
1403201116	San. Abwasserl. Bergstrasse	90'744.75	0.00	0.00	0.00	0.00	90'744.75	41'749.75	0.00	48'995.00	1'815.00	0.00
1403201117	Kan. Morgenacher-Bergstrasse	150'860.95	0.00	0.00	0.00	0.00	150'860.95	66'373.95	0.00	84'487.00	3'017.00	0.00
1403201118	Entwässerung Altberg	532'638.60	0.00	0.00	0.00	0.00	532'638.60	181'095.60	0.00	351'543.00	10'653.00	0.00
1403201119	San. Abwasserl. Zürichstr.	67'549.95	0.00	0.00	0.00	0.00	67'549.95	21'618.95	0.00	45'931.00	1'351.00	0.00
1403201120	Erneuerung Kan. Bergstrasse	591'633.60	0.00	0.00	0.00	0.00	591'633.60	189'320.60	0.00	402'313.00	11'833.00	0.00
1403201121	Erneuerung Abwasserl. Ringstr.	16'846.70	0.00	0.00	0.00	0.00	16'846.70	5'389.70	0.00	11'457.00	337.00	0.00
1403201122	Sanierung Kan. Ramsigweg	911.00	0.00	0.00	0.00	0.00	911.00	273.00	0.00	638.00	18.00	0.00
1403201123	Erneuerung Kan. Hinterbächli	545'165.45	0.00	0.00	0.00	0.00	545'165.45	152'642.45	0.00	392'523.00	10'903.00	0.00
1403201124	Erneuerung Abw.L. Rüsler Los 1	433'621.75	0.00	0.00	0.00	0.00	433'621.75	104'066.75	0.00	329'555.00	8'673.00	0.00
1403201125	Erneuerung Abw.L. Rüsler Los 2	535'056.20	0.00	0.00	0.00	0.00	535'056.20	128'415.20	0.00	406'641.00	10'701.00	0.00
1403201126	Ern. Abwasserl. Luxhaldenstr.	148'780.20	0.00	0.00	0.00	0.00	148'780.20	32'734.20	0.00	116'046.00	2'976.00	0.00
1403201127	Ern. Abw.-L. Brunnengässli	44'758.20	0.00	0.00	0.00	0.00	44'758.20	9'843.20	0.00	34'915.00	895.00	0.00
1403201128	San. Abw.-Leitung Weidhofstr.	105'491.85	0.00	0.00	0.00	0.00	105'491.85	18'989.85	0.00	86'502.00	2'110.00	0.00
1403201129	Erneuerung Abwasserl. Hofmatt	378'413.75	0.00	0.00	0.00	0.00	378'413.75	75'675.75	0.00	302'738.00	7'568.00	0.00
1403201130	San. best. Kan.-L. Rüslerstr.	48'565.80	0.00	0.00	0.00	0.00	48'565.80	8'739.80	0.00	39'826.00	971.00	0.00
1403201131	Ern. Kanalis. K411, Hochstr.	1'006'969.90	0.00	0.00	0.00	0.00	1'006'969.90	181'091.90	0.00	825'878.00	20'143.00	0.00
1403201132	Ern. Kanalis. K411, Kreisel ST	219'448.50	0.00	0.00	0.00	0.00	219'448.50	35'047.50	0.00	184'401.00	4'391.00	0.00
1403201133	Abw.-t. San. Guggibad,Abwasser	334'348.30	0.00	0.00	0.00	0.00	334'348.30	53'495.30	0.00	280'853.00	6'687.00	0.00
1403201134	Sanierungsleitung Bergstr. 51	82'920.50	0.00	0.00	0.00	0.00	82'920.50	13'263.50	0.00	69'657.00	1'658.00	0.00
1403201135	Hochw.-Schutz Zelgli, Kanalis.	319'339.25	0.00	0.00	0.00	0.00	319'339.25	31'934.25	0.00	287'405.00	6'387.00	0.00
1403201136	Ern. Abw.-Leit. Büntenquartier	5'720.75	0.00	0.00	0.00	0.00	5'720.75	371.75	0.00	5'349.00	114.00	0.00
1403201137	Ersatz Kanalisation Steigstrasse	202'193.47	71'321.64	0.00	0.00	0.00	273'515.11	9'544.11	0.00	263'971.00	5'499.64	0.00

Anlagenspiegel detailliert

1.1.2023 - 31.12.2023

HRM2, Geschäftsjahr 2023, Istzahlen

Gemeinde Oberrohrdorf

AnlageNr	Bezeichnung	Vortrag	Anschaffungs- und Herstellkosten				31.12.2023	Kum. Abschr.	Kum.a.o. Abschr.	Buchwert 31.12.2023	Abschr. GJ	a.o. Abschr. GJ
			Zugang	Abgang	Umbuchung	Aufwertung FV						
1403201138	Sanierung Busslingerstr., Erneuerun..	146'618.70	4'690.02	0.00	0.00	0.00	151'308.72	5'959.72	0.00	145'349.00	3'028.02	0.00
1403201139	Ersatz Schmutz- + Sauberwasserleit...	306'946.68	0.00	0.00	0.00	0.00	306'946.68	6'138.68	0.00	300'808.00	6'139.00	0.00
1403201140	Erneuerung Abwasserleitung Zelgli	68'593.49	8'473.35	0.00	0.00	0.00	77'066.84	1'540.84	0.00	75'526.00	1'541.16	0.00
1403201141	Erneuerung Abwasserleitung K411, ...	521'179.35	20'735.29	0.00	0.00	0.00	541'914.64	10'838.64	0.00	531'076.00	10'838.29	0.00
1403201142	Erneuerung Abwasserleitung K411, ..	499'159.67	107'131.07	0.00	0.00	0.00	606'290.74	12'125.74	0.00	594'165.00	12'126.07	0.00
1403201	Tiefbauten Abwasserbeseitigung	11'563'945.06	212'351.37	0.00	0.00	0.00	11'776'296.43	3'721'589.43	0.00	8'054'707.00	235'562.18	0.00
1404001002	LS Ringstr.8, Anteil Betr.-Amt	223'500.00	0.00	0.00	0.00	0.00	223'500.00	63'862.00	0.00	159'638.00	6'385.00	0.00
1404001101	Doppelkindergarten Staretschw.	1'461'024.20	0.00	0.00	0.00	0.00	1'461'024.20	1'286'410.55	12'731.65	161'882.00	40'471.00	0.00
1404001102	Erw. Schulanlage Hinterbächli	4'743'954.50	0.00	0.00	0.00	0.00	4'743'954.50	4'201'788.50	0.00	542'166.00	135'542.00	0.00
1404001103	San. + Ren. SH Hinterbächli	4'188'715.20	0.00	0.00	0.00	0.00	4'188'715.20	3'279'233.70	550'403.50	359'078.00	71'815.00	0.00
1404001104	Proj. Sanierung Turnhalle	90'651.75	0.00	0.00	0.00	0.00	90'651.75	67'341.75	0.00	23'310.00	2'590.00	0.00
1404001105	San. Doppeltturnh. Hinterbächli	3'132'648.40	0.00	0.00	0.00	0.00	3'132'648.40	2'327'107.40	0.00	805'541.00	89'504.00	0.00
1404001106	Erwerb Liegensch. Ringstr. 12	755'000.00	0.00	0.00	0.00	0.00	755'000.00	560'856.00	0.00	194'144.00	21'571.00	0.00
1404001107	Doppelkindergarten Ringstr. 12	1'065'575.85	0.00	0.00	0.00	0.00	1'065'575.85	730'680.85	0.00	334'895.00	30'445.00	0.00
1404001108	Proj. Um- und Neubau GdeHaus	157'018.35	0.00	0.00	0.00	0.00	157'018.35	85'234.35	0.00	71'784.00	4'487.00	0.00
1404001109	Proj. Um- und Neubau GdeHaus	288'444.05	0.00	0.00	0.00	0.00	288'444.05	156'583.05	0.00	131'861.00	8'241.00	0.00
1404001110	Um- und Neubau Gemeindehaus	5'114'708.80	0.00	0.00	0.00	0.00	5'114'708.80	2'761'086.85	97'975.95	2'255'646.00	140'978.00	0.00
1404001111	Schulraumerw. Hinterbächli	632'197.05	0.00	0.00	0.00	0.00	632'197.05	361'254.05	0.00	270'943.00	18'063.00	0.00
1404001112	Renovation Zähnteschüür	1'193'439.55	0.00	0.00	0.00	0.00	1'193'439.55	547'638.55	0.00	645'801.00	33'989.00	0.00
1404001113	Ers. Fenster alt. Gemeindehaus	97'959.65	0.00	0.00	0.00	0.00	97'959.65	44'780.65	0.00	53'179.00	2'799.00	0.00
1404001115	Erneuerung Küche Zähnteschüür	152'697.65	0.00	0.00	0.00	0.00	152'697.65	152'696.65	0.00	1.00	0.00	0.00
1404001116	Sanierung Turnhallenboden	126'049.80	0.00	0.00	0.00	0.00	126'049.80	50'418.80	0.00	75'631.00	3'601.00	0.00
1404001117	Ren. Schulhaus Staretschwil	555'337.75	0.00	0.00	0.00	0.00	555'337.75	190'400.75	0.00	364'937.00	15'867.00	0.00
1404001118	Sanierung K411, Hochstrasse, Busw..	110'937.60	0.00	0.00	0.00	0.00	110'937.60	28'529.60	0.00	82'408.00	3'170.00	0.00
1404001119	Sanierung K411 Kreisel staretschwil,...	100'132.85	0.00	0.00	0.00	0.00	100'132.85	22'887.85	0.00	77'245.00	2'861.00	0.00
1404001121	Umbau ZSA Hinterbächli, BSA II	79'944.70	0.00	0.00	0.00	0.00	79'944.70	15'987.70	0.00	63'957.00	2'284.00	0.00
1404001122	Aussensanierung Schulhaus Hibä	1'778'418.90	0.00	0.00	0.00	0.00	1'778'418.90	253'707.90	0.00	1'524'711.00	50'824.00	0.00
1404001123	Flachdachsanierung Kiga Sta	82'978.75	0.00	0.00	0.00	0.00	82'978.75	11'854.75	0.00	71'124.00	2'371.00	0.00
1404001124	Instandsetzung Heizanlage 2019	128'305.25	0.00	0.00	0.00	0.00	128'305.25	25'660.25	0.00	102'645.00	6'415.00	0.00
1404001125	Innensanierung Schulhaus Hibä	1'336'046.00	0.00	0.00	0.00	0.00	1'336'046.00	152'794.00	0.00	1'183'252.00	38'169.00	0.00
1404001126	Innensan. SH Hibä, Einrichtung	712'557.85	0.00	0.00	0.00	0.00	712'557.85	285'162.85	0.00	427'395.00	71'232.00	0.00
1404001127	Renovation Toilettenanlage MZH	57'641.50	0.00	0.00	0.00	0.00	57'641.50	17'291.50	0.00	40'350.00	5'764.00	0.00
1404001128	Fensterersatz Westflügel Schulhaus ..	108'705.55	0.00	0.00	0.00	0.00	108'705.55	6'211.55	0.00	102'494.00	3'106.00	0.00
1404001129	Ersatz Elektroverteilung Schulhaus ..	145'298.80	0.00	0.00	0.00	0.00	145'298.80	9'686.80	0.00	135'612.00	9'687.00	0.00
1404001130	Sanierung K411 Zentrum, Buswarteh..	243'434.05	6'469.90	0.00	0.00	0.00	249'903.95	7'139.95	0.00	242'764.00	7'139.90	0.00
1404001131	Sanierung K411 Badenerstrasse, Bu..	176'687.70	15'010.80	0.00	0.00	0.00	191'698.50	5'476.50	0.00	186'222.00	5'476.80	0.00
1404001132	Fahrradunterstand beim Gemeindeh..	74'149.30	0.00	0.00	0.00	0.00	74'149.30	2'119.30	0.00	72'030.00	2'119.00	0.00
1404001133	Ersatz Elektroverteilung Schulhaus ..	0.00	92'140.25	0.00	0.00	0.00	92'140.25	0.00	0.00	92'140.25	0.00	0.00
1404001	Hochbauten allgemeiner Haushalt	29'114'161.35	113'620.95	0.00	0.00	0.00	29'227'782.30	17'711'884.95	661'111.10	10'854'786.25	836'966.70	0.00
1405001001	Wald Hofmatt	1'147.00	0.00	-29.00	0.00	0.00	1'118.00	0.00	0.00	1'118.00	0.00	0.00
1405001	Waldungen allgemeiner Haushalt	1'147.00	0.00	-29.00	0.00	0.00	1'118.00	0.00	0.00	1'118.00	0.00	0.00
1406001102	Innensan. SH Hibä, Mobiliar	178'139.50	0.00	0.00	0.00	0.00	178'139.50	71'290.50	0.00	106'849.00	17'808.00	0.00
1406001103	IT-Betrieb Gde-Verwaltung, Full-Outs..	140'370.65	0.00	0.00	0.00	0.00	140'370.65	56'147.65	0.00	84'223.00	28'074.00	0.00

Anlagenspiegel detailliert

1.1.2023 - 31.12.2023

HRM2, Geschäftsjahr 2023, Istzahlen

Gemeinde Oberrohrdorf

AnlageNr	Bezeichnung	Vortrag	Anschaffungs- und Herstellkosten				31.12.2023	Kum. Abschr.	Kum.a.o. Abschr.	Buchwert 31.12.2023	Abschr. GJ	a.o. Abschr. GJ
			Zugang	Abgang	Umbuchung	Aufwertung FV						
1406001104	Informatikmittel, Neuanschaffung Sc..	117'392.05	0.00	0.00	0.00	0.00	117'392.05	46'956.05	0.00	70'436.00	23'478.00	0.00
1406001105	Traktor Iseki inkl. Salzstreuer	98'839.00	0.00	0.00	0.00	0.00	98'839.00	19'768.00	0.00	79'071.00	9'884.00	0.00
1406001106	Traktor Kubota Schulanlage Hibä	79'990.00	0.00	0.00	0.00	0.00	79'990.00	7'999.00	0.00	71'991.00	7'999.00	0.00
1406001107	Kleinlastwagen Meili M3500	223'888.15	0.00	0.00	0.00	0.00	223'888.15	22'389.15	0.00	201'499.00	22'389.00	0.00
1406001	Mobilien allgemeiner Haushalt	838'619.35	0.00	0.00	0.00	0.00	838'619.35	224'550.35	0.00	614'069.00	109'632.00	0.00
1407010011	Erneuerung Morgenacherstrasse	10'770.00	51'599.40	0.00	0.00	0.00	62'369.40	0.00	0.00	62'369.40	0.00	0.00
1407010012	Sanierung Ringstrasse inkl. Beleucht..	0.00	7'000.50	0.00	0.00	0.00	7'000.50	0.00	0.00	7'000.50	0.00	0.00
1407010	Anlagen i.Bau,Strassen/Verkehrsw.all...	10'770.00	58'599.90	0.00	0.00	0.00	69'369.90	0.00	0.00	69'369.90	0.00	0.00
1407030002	Pumprackanlage bei Schulanlage Hi..	0.00	7'654.40	0.00	0.00	0.00	7'654.40	0.00	0.00	7'654.40	0.00	0.00
1407030	Anlagen im Bau, Tiefbauten all.Haush.	0.00	7'654.40	0.00	0.00	0.00	7'654.40	0.00	0.00	7'654.40	0.00	0.00
1407130010	Erneuerung Wasserleitung Morgena..	3'750.00	12'521.11	0.00	0.00	0.00	16'271.11	0.00	0.00	16'271.11	0.00	0.00
1407130011	Sanierung Wasserleitung Ringstrasse	0.00	2'600.00	0.00	0.00	0.00	2'600.00	0.00	0.00	2'600.00	0.00	0.00
1407130	Anlagen im Bau, Tiefbauten Wasserwerk	3'750.00	15'121.11	0.00	0.00	0.00	18'871.11	0.00	0.00	18'871.11	0.00	0.00
1407230011	Erneuerung Abwasserleitung Morge..	11'650.00	51'858.79	0.00	0.00	0.00	63'508.79	0.00	0.00	63'508.79	0.00	0.00
1407230012	Sanierung Kanalisation Ringstrasse	0.00	3'900.00	0.00	0.00	0.00	3'900.00	0.00	0.00	3'900.00	0.00	0.00
1407230	Anlagen im Bau, Tiefbauten Abwasser..	11'650.00	55'758.79	0.00	0.00	0.00	67'408.79	0.00	0.00	67'408.79	0.00	0.00
1427001002	Überarbeitung kommunaler Überbau..	49'264.40	23'868.05	0.00	0.00	0.00	73'132.45	0.00	0.00	73'132.45	0.00	0.00
1427001	Imm.Anlagen i.Realisierung allg.Haush..	49'264.40	23'868.05	0.00	0.00	0.00	73'132.45	0.00	0.00	73'132.45	0.00	0.00
1429001102	Gesamtrev. Bau- + Nutzungsordn	321'970.45	0.00	0.00	0.00	0.00	321'970.45	96'591.45	0.00	225'379.00	32'197.00	0.00
1429001	Übr.immaterielle Anlagen allg.Haushalt	321'970.45	0.00	0.00	0.00	0.00	321'970.45	96'591.45	0.00	225'379.00	32'197.00	0.00
1429201101	Erneuerung GEP 2.0	169'247.55	0.00	0.00	0.00	0.00	169'247.55	67'699.55	0.00	101'548.00	16'925.00	0.00
1429201	Übrige immaterielle Anlagen Abwasser	169'247.55	0.00	0.00	0.00	0.00	169'247.55	67'699.55	0.00	101'548.00	16'925.00	0.00
1454001001	Aktienkap. Altersz. Buechberg	327'150.00	0.00	0.00	0.00	0.00	327'150.00	0.00	0.00	327'150.00	0.00	0.00
1454001	Beteil.an öff.Unternehm.allg.Haushalt	327'150.00	0.00	0.00	0.00	0.00	327'150.00	0.00	0.00	327'150.00	0.00	0.00
1461001101	Beitrag an Gehw. Busslingerstr	56'021.75	0.00	0.00	0.00	0.00	56'021.75	40'615.75	0.00	15'406.00	1'400.00	0.00
1461001102	Projektierung Sanierung K415	38'082.15	0.00	0.00	0.00	0.00	38'082.15	19'990.15	0.00	18'092.00	952.00	0.00
1461001103	Ausbau Kantonsstrasse 415	1'289'615.10	0.00	0.00	0.00	0.00	1'289'615.10	677'045.10	0.00	612'570.00	32'240.00	0.00
1461001104	Haltestelle Mellingen-Heitersb	972'844.00	0.00	0.00	0.00	0.00	972'844.00	500'320.00	0.00	472'524.00	27'795.00	0.00
1461001109	Sanierung K411, Hochstrasse	925'904.45	0.00	0.00	0.00	0.00	925'904.45	208'809.45	0.00	717'095.00	23'132.00	0.00
1461001110	Sanierung K411, Kreisel Staret	1'258'597.90	0.00	0.00	0.00	0.00	1'258'597.90	257'079.90	0.00	1'001'518.00	31'297.00	0.00
1461001112	Sanierung K415, Busslingerstrasse	399'114.55	-37'973.35	0.00	0.00	0.00	361'141.20	18'982.20	0.00	342'159.00	9'004.65	0.00
1461001113	Sanierung K411, Zentrum	1'581'488.95	387'505.60	0.00	0.00	0.00	1'968'994.55	49'224.55	0.00	1'919'770.00	49'224.60	0.00
1461001114	Sanierung K411, Badenerstrasse	1'417'795.10	690'902.40	0.00	0.00	0.00	2'108'697.50	52'717.50	0.00	2'055'980.00	52'717.40	0.00
1461001	Inv.beitr.a.Kantone u.Kokordate a.Haus..	7'939'463.95	1'040'434.65	0.00	0.00	0.00	8'979'898.60	1'824'784.60	0.00	7'155'114.00	227'762.65	0.00
1462001101	Feuerwehr-Magazin Niederrohrd.	1'079'819.55	0.00	0.00	0.00	0.00	1'079'819.55	771'297.55	0.00	308'522.00	30'852.00	0.00
1462001102	Umfinanz. Alterszentr. Fislisb	1'225'953.00	0.00	0.00	0.00	0.00	1'225'953.00	630'486.00	0.00	595'467.00	35'027.00	0.00

Anlagenspiegel detailliert

1.1.2023 - 31.12.2023
HRM2, Geschäftsjahr 2023,Istzahlen
Gemeinde Oberrohrdorf

AnlageNr	Bezeichnung	Vortrag	Anschaffungs- und Herstellkosten				31.12.2023	Kum. Abschr.	Kum.a.o. Abschr.	Buchwert 31.12.2023	Abschr. GJ	a.o. Abschr. GJ
			Zugang	Abgang	Umbuchung	Aufwertung FV						
1462001103	FW Rohrd. Ersatz Brandschutzj.	63'577.90	0.00	0.00	0.00	0.00	63'577.90	63'577.90	0.00	0.00	1.00	0.00
1462001104	Umbau + Neuansch. FW-Fahrzeug	90'362.05	0.00	0.00	0.00	0.00	90'362.05	78'313.05	0.00	12'049.00	6'025.00	0.00
1462001105	Oberstufenz. Rohrd., Gebäude	5'824'532.60	0.00	0.00	0.00	0.00	5'824'532.60	1'366'673.60	0.00	4'457'859.00	165'106.00	0.00
1462001106	Oberstufenz. Rohrd., Einbauten	352'032.20	0.00	0.00	0.00	0.00	352'032.20	283'912.20	0.00	68'120.00	34'060.00	0.00
1462001107	Oberstufenz. Rohrd., Mobilien	224'020.50	0.00	0.00	0.00	0.00	224'020.50	224'019.50	0.00	1.00	0.00	0.00
1462001108	Tanklöschfahrzeug Scania G360	188'608.40	0.00	0.00	0.00	0.00	188'608.40	37'720.40	0.00	150'888.00	7'544.00	0.00
1462001109	Beitrag Sanierung Kurtheater B	142'301.00	0.00	0.00	0.00	0.00	142'301.00	12'198.00	0.00	130'103.00	4'066.00	0.00
1462001110	Ersatz Brandschutzkleider FW Rohrd..	0.00	58'694.55	0.00	0.00	0.00	58'694.55	0.00	0.00	58'694.55	0.00	0.00
1462001111	Beitrag an Sanierung Sport- und Erh..	0.00	73'598.00	0.00	0.00	0.00	73'598.00	0.00	0.00	73'598.00	0.00	0.00
1462001112	Erweiterung Oberstufenschulzentru..	0.00	0.00	0.00	158'969.25	0.00	158'969.25	-1.00	158'969.25	1.00	-1.00	158'969.25
1462001	Inv.beitr.a.Gde.u.Gde.zweckver.all.Haus.	9'191'207.20	132'292.55	0.00	158'969.25	0.00	9'482'469.00	3'468'197.20	158'969.25	5'855'302.55	282'680.00	158'969.25
1462101101	Investitionsbeitrag Wasserversorg.vi..	106'038.75	0.00	0.00	0.00	0.00	106'038.75	42'417.75	0.00	63'621.00	2'121.00	0.00
1462101	Inv.beitr.a.Gde.u.Gde.zweckverb.Wass..	106'038.75	0.00	0.00	0.00	0.00	106'038.75	42'417.75	0.00	63'621.00	2'121.00	0.00
1462201101	Beitrag RKB Mittfeld NDR	150'363.85	0.00	0.00	0.00	0.00	150'363.85	81'196.85	0.00	69'167.00	3'007.00	0.00
1462201102	Kan. Welschland/Buacher	116'830.30	0.00	0.00	0.00	0.00	116'830.30	63'090.30	0.00	53'740.00	2'336.00	0.00
1462201103	Erweiterung ARA Mellingen	2'354'999.35	0.00	0.00	0.00	0.00	2'354'999.35	1'213'766.35	270'825.00	870'408.00	36'267.00	270'825.00
1462201105	Beitrag San. Abw.Kanal ARA	50'832.70	0.00	0.00	0.00	0.00	50'832.70	13'215.70	0.00	37'617.00	1'017.00	0.00
1462201106	San. Kan. Zelgli/Mittfeld NDR	236'452.90	0.00	0.00	0.00	0.00	236'452.90	47'293.90	0.00	189'159.00	4'729.00	0.00
1462201107	San. Kan. Esterlistr. NDR	194'841.25	0.00	0.00	0.00	0.00	194'841.25	42'864.25	0.00	151'977.00	3'897.00	0.00
1462201108	San. Abw.-transp.-K. NR-ARA	239'945.75	0.00	0.00	0.00	0.00	239'945.75	43'190.75	0.00	196'755.00	4'799.00	0.00
1462201109	San. Verbandskanal Zweierestr.	131'209.20	0.00	0.00	0.00	0.00	131'209.20	10'496.20	0.00	120'713.00	2'624.00	0.00
1462201	Inv.beitr.a.Gde.u.Gde.zweckver.Abwas..	3'475'475.30	0.00	0.00	0.00	0.00	3'475'475.30	1'515'114.30	270'825.00	1'689'536.00	58'676.00	270'825.00
1465001101	Beitrag Offenlegung Mülibach	124'296.60	0.00	0.00	0.00	0.00	124'296.60	29'830.60	0.00	94'466.00	2'486.00	0.00
1465001	Inv.beitr.a.priv.Unternehm.allg.Haushalt	124'296.60	0.00	0.00	0.00	0.00	124'296.60	29'830.60	0.00	94'466.00	2'486.00	0.00
1469001008	Erweiterung Oberstufenschulzentru..	149'165.55	9'803.70	0.00	-158'969.25	0.00	0.00	0.00	0.00	0.00	0.00	0.00
1469001	Inv.beitr.an Anlagen im Bau allg.Haush..	149'165.55	9'803.70	0.00	-158'969.25	0.00	0.00	0.00	0.00	0.00	0.00	0.00
2068710014	Wasseranschlussgebühren 2014	-466'134.75	0.00	0.00	0.00	0.00	-466'134.75	-209'762.75	0.00	-256'372.00	-23'307.00	0.00
2068710015	Wasseranschlussgebühren 2015	-136'984.50	0.00	0.00	0.00	0.00	-136'984.50	-54'791.50	0.00	-82'193.00	-6'849.00	0.00
2068710016	Wasseranschlussgebühren 2016	-108'463.50	0.00	0.00	0.00	0.00	-108'463.50	-37'960.50	0.00	-70'503.00	-5'423.00	0.00
2068710017	Wasseranschlussgebühren 2017	-399'809.70	0.00	0.00	0.00	0.00	-399'809.70	-119'942.70	0.00	-279'867.00	-19'991.00	0.00
2068710018	Wasseranschlussgebühren 2018	-195'822.60	0.00	0.00	0.00	0.00	-195'822.60	-48'954.60	0.00	-146'868.00	-9'791.00	0.00
2068710019	Wasseranschlussgebühren 2019	-52'464.60	0.00	0.00	0.00	0.00	-52'464.60	-10'491.60	0.00	-41'973.00	-2'623.00	0.00
2068710020	Wasseranschlussgebühren 2020	-6'919.65	0.00	0.00	0.00	0.00	-6'919.65	-1'037.65	0.00	-5'882.00	-346.00	0.00
2068710021	Wasseranschlussgebühren 2021	-340'295.84	0.00	0.00	0.00	0.00	-340'295.84	-34'029.84	0.00	-306'266.00	-17'015.00	0.00
2068710022	Wasseranschlussgebühren 2022	-142'679.25	0.00	0.00	0.00	0.00	-142'679.25	-7'134.25	0.00	-135'545.00	-7'134.00	0.00
2068710023	Wasseranschlussgebühren 2023	0.00	-124'085.75	0.00	0.00	0.00	-124'085.75	0.25	0.00	-124'086.00	0.25	0.00
2068710	Pass.Inv.beitr.v.priv.Haush.Wasserwerk	-1'849'574.39	-124'085.75	0.00	0.00	0.00	-1'973'660.14	-524'105.14	0.00	-1'449'555.00	-92'478.75	0.00
2068720014	Abwasseranschlussgebühren 2014	-658'420.75	0.00	0.00	0.00	0.00	-658'420.75	-296'288.75	0.00	-362'132.00	-32'921.00	0.00
2068720015	Abwasseranschlussgebühren 2015	-168'314.25	0.00	0.00	0.00	0.00	-168'314.25	-67'328.25	0.00	-100'986.00	-8'416.00	0.00
2068720016	Abwasseranschlussgebühren 2016	-151'586.50	0.00	0.00	0.00	0.00	-151'586.50	-53'052.50	0.00	-98'534.00	-7'579.00	0.00

Anlagenspiegel detailliert

1.1.2023 - 31.12.2023
 HRM2, Geschäftsjahr 2023, Istzahlen
 Gemeinde Oberrohrdorf

AnlageNr	Bezeichnung	Vortrag	Anschaffungs- und Herstellkosten				31.12.2023	Kum. Abschr.	Kum.a.o. Abschr.	Buchwert 31.12.2023	Abschr. GJ	a.o. Abschr. GJ
			Zugang	Abgang	Umbuchung	Aufwertung FV						
2068720017	Abwasseranschlussgebühren 2017	-485'297.90	0.00	0.00	0.00	0.00	-485'297.90	-145'589.90	0.00	-339'708.00	-24'265.00	0.00
2068720018	Abwasseranschlussgebühren 2018	-160'054.70	0.00	0.00	0.00	0.00	-160'054.70	-40'014.70	0.00	-120'040.00	-8'003.00	0.00
2068720019	Abwasseranschlussgebühren 2019	-53'487.20	0.00	0.00	0.00	0.00	-53'487.20	-10'696.20	0.00	-42'791.00	-2'674.00	0.00
2068720020	Abwasseranschlussgebühren 2020	-8'630.05	0.00	0.00	0.00	0.00	-8'630.05	-1'294.05	0.00	-7'336.00	-431.00	0.00
2068720021	Abwasseranschlussgebühren 2021	-411'586.49	0.00	0.00	0.00	0.00	-411'586.49	-41'158.49	0.00	-370'428.00	-20'579.00	0.00
2068720022	Abwasseranschlussgebühren 2022	-189'192.25	0.00	0.00	0.00	0.00	-189'192.25	-9'460.25	0.00	-179'732.00	-9'460.00	0.00
2068720023	Abwasseranschlussgebühren 2023	0.00	-134'153.00	0.00	0.00	0.00	-134'153.00	0.00	0.00	-134'153.00	0.00	0.00
2068720	Pass.Inv.beitr.v.priv.Haush.Abwasserb..	-2'286'570.09	-134'153.00	0.00	0.00	0.00	-2'420'723.09	-664'883.09	0.00	-1'755'840.00	-114'328.00	0.00
Gesamttotal		108'541'917.55	1'654'789.19	-98'460.00	0.00	2'023'428.00	109'937'220.39	34'657'248.09	1'103'221.35	74'176'750.95	2'201'036.31	442'110.25

ZUSÄTZLICHE ANGABEN
zur Jahresrechnung 2023

ANLAGEKATEGORIEN

Die verwendeten Anlagekategorien entsprechen dem Anhang 1 der Finanzverordnung (§20 Abs. 1FiV).

Kat. Anlagekategorie **Abschreibungsdauer in Jahren**

1	Grundstücke	keine planmässige Abschreibung
2	Gebäude, Hochbauten	35
2a	Containerbauten, Fahrnisbauten	20
2b	Heizsysteme, Photovoltaikanlagen	20
3	Strassen, Plätze, Friedhof	40
3a	Naturstrassen (nicht asphaltierte Strassen)	10
3b	Sportplätze (Rasen- und Hartplätze)	20
3c	Kunstrasenplätze	10
4	Kanal-/Leitungsnetze, Gewässerbauten	50
4a	Fernwärmenetz	35
5	Installationen, Ein- und Ausbauten bei Gebäuden	10 - 15
6	Abfallanlagen (Installationen, Einbauten)	30
7	Mobilen, Maschinen, Ausstattungen, allgemeine Fahrzeuge	5-10
8	Spezialfahrzeuge (Strassenreinigung)	15
8a	Kleintanklöschfahrzeug, Kommandofahrzeug, Strassenrettungsfahrzeug	15
8b	Schweres und überschweres Pikettfahrzeug, schweres Schlauchverlegerfahrzeug, Wechselladefahrzeug	25
8c	andere Feuerwehrfahrzeuge	20
9	Immaterielle Anlagen, Software	5
10	Orts- und Regionalplanungen	10
11	Informatik- und Kommunikationssysteme	3 – 5
11a	Datenübertragungsnetze	15 - 25
12	Investitionsbeiträge	nach Nutzungsdauer des Objektes
12a	Anschlussgebühren	20
13	Anlagen im Bau	keine planmässige Abschreibung
14	Darlehen des Verwaltungsvermögens	keine planmässige Abschreibung
15	Beteiligungen, Grundkapitalien	keine planmässige Abschreibung
16	Abweichungen zu den vorgenannten Kategorien und/oder Abschreibungsdauer	Mit Zustimmung des Departements Volkswirtschaft und Inneres

ZUSÄTZLICHE ANGABEN

zur Jahresrechnung 2023

AKTIVIERUNGSGRENZE

Die für die Gemeinde Oberrohrdorf geltende Aktivierungsgrenze von 50'000 Franken (1'001 bis 5'000 Einwohner), leitet sich aus § 5 der Finanzverordnung ab.

WERTBERICHTIGUNGEN

Finanzvermögen:

Die vorliegende Jahresrechnung zeigt eine pauschale Wertberichtigung von 3.0 % (Vorjahr 4.0 %) auf dem Steuerausstand (ohne Habensaldi) per Ende Jahr.

Auf Gebührenausstände wurden keine Wertberichtigungen vorgenommen.

WEITERE HINWEISE

keine

Vollständigkeitserklärung der Gemeinde Oberrohrdorf gemäss § 94 a Absatz 3 des Gemeindegesetzes

Der Gemeinderat und die Leiterin Finanzen bestätigen gemeinsam mit dem Abschluss der Jahresrechnung 2023 gegenüber der Finanzkommission/Kontrollstelle, dass

- alle buchungspflichtigen Geschäftsfälle in der vorliegenden Jahresrechnung erfasst sind,
- sämtliche Vermögenswerte, Verpflichtungen, Guthaben und Schulden in der Bilanz berücksichtigt sind,
- alle Eventualverpflichtungen, Bürgschaften und Beteiligungsverhältnisse im Anhang zur Jahresrechnung aufgeführt sind und
- alle zum Verständnis des Jahresergebnisses nötigen Informationen in den Erläuterungen zur Rechnung enthalten sind.

Bemerkungen:

keine

Oberrohrdorf, 19. Februar 2024

Finanzverwaltung

Leiterin Finanzen



.....
(Saskia Nietlispach)

Namens des Gemeinderates

Der Gemeindeammann


.....
(Thomas Heimgartner)

Der Gemeindeschreiber


.....
(Thomas Busslinger)

Bestätigungsbericht

Gemeinde: Oberrohrdorf

Rechnungsprüfung 2023

Rechnungskreis: Einwohnergemeinde

Bestätigungsbericht

Wir haben im Rahmen der gesetzlichen Bestimmungen die Buchführung und die Jahresrechnung für das Rechnungsjahr 2023 geprüft. Für den Inhalt und das Ergebnis der Jahresrechnung ist der Gemeinderat verantwortlich. Die Aufgabe der Finanzkommission besteht darin, die Jahresrechnung zu prüfen und zu beurteilen.

Wir haben die Detailkonti und Zusammenzüge sowie die übrigen Angaben der Jahresrechnung auf der Basis von Stichproben geprüft. Ferner beurteilten wir die Anwendung der massgebenden Haushaltgrundsätze, die wesentlichen Bewertungsrichtlinien sowie die Darstellung der Jahresrechnung als Ganzes.

Das Prüfungsurteil berücksichtigt zudem die Ergebnisse der externen Bilanzprüfung (gemäss § 94c Abs. 2 des Gesetzes über die Einwohnergemeinden vom 19. Dezember 1978 sowie § 16 der Verordnung über den Finanzhaushalt der Gemeinden, Gemeindeverbände und Gemeindeanstalten vom 19. September 2012), welche durch die Firma BDO AG, Aarau durchgeführt wurde.

Aufgrund unserer Prüfung bestätigen wir, dass

1. die Buchhaltung sauber und übersichtlich geführt ist;
2. die Erfolgsrechnung, die Investitionsrechnung und die Bilanz mit der Buchhaltung übereinstimmen;
3. die Buchführung, die Darstellung der Vermögenslage und die Jahresrechnung den gesetzlichen Vorschriften entsprechen¹.


Antrag:

Wir empfehlen der Einwohnergemeindeversammlung die Genehmigung der Jahresrechnung 2023.

Oberrohrdorf, 20. April 2024

Finanzkommission Gemeinde Oberrohrdorf

Präsident:



Jürg Schärer

Aktuarin:



Alice Schärer